









2016년 기준

# 영리법인 기업체 행정통계 주요내용

---

## ➤ 2016년 기준 중견기업 현황

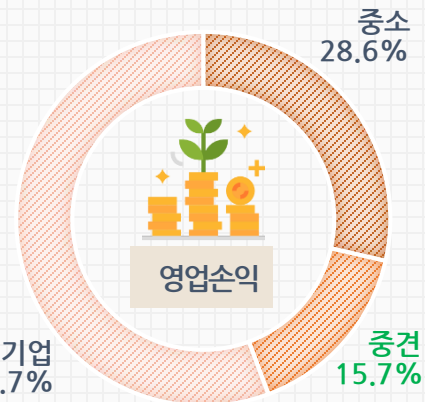
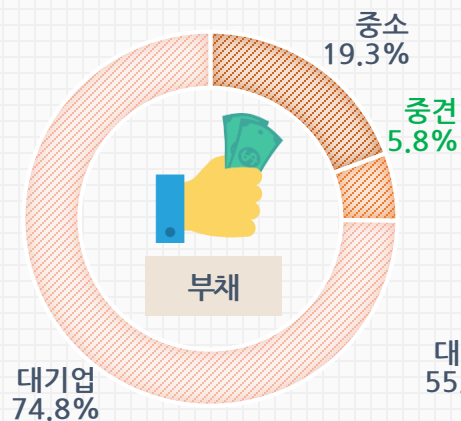
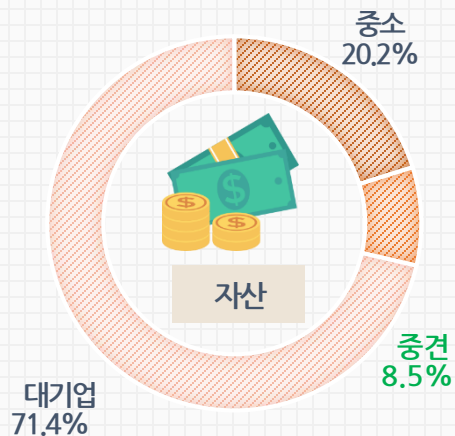
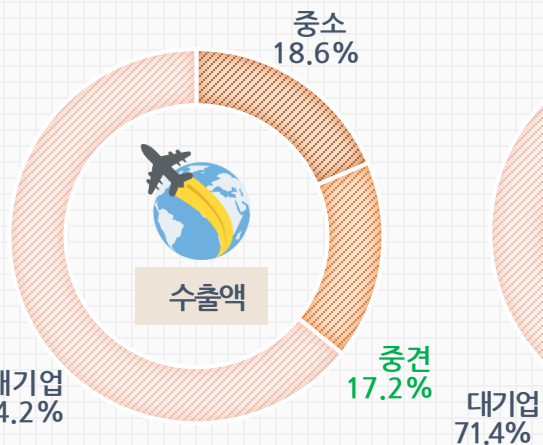
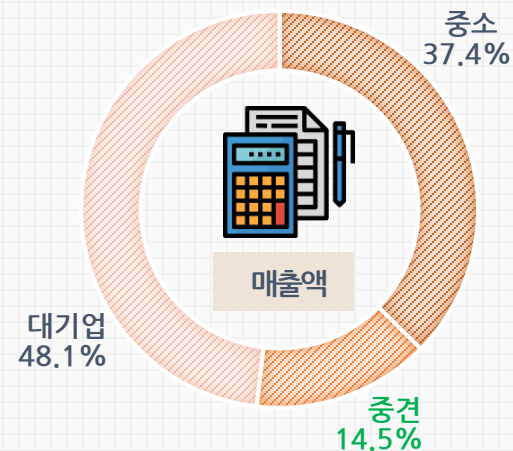
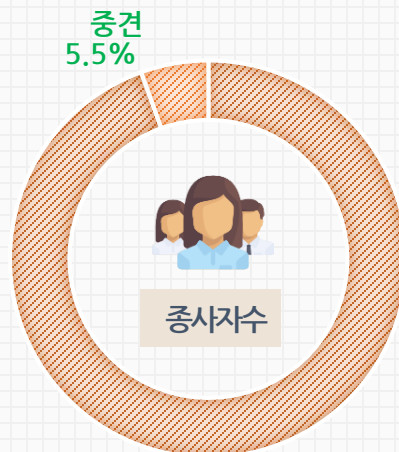
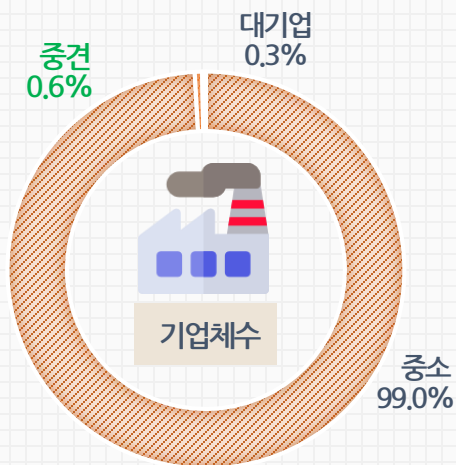
	전체대비 비중	2015년	전년대비 증감률	2016년
기업체수	사업체기준 0.1% (영리법인기준 0.6%)	4,181개 	Δ4.0%	 4,014개
종사자수	5.5%			
매출액	14.5%	638조원 	0.2%	 639조원
수출액	17.2%	904억달러 	Δ5.8%	 851억달러
자산	8.5%	767조원 	0.5%	 772조원
부채	5.8%	396조원 	Δ3.9%	 381조원
영업손익	15.7%	33조원 	11.7%	 37조원

▶ 자료 : 국가통계포털(KOSIS), '영리법인 기업체 행정통계'

\* 수출액 : '기업특성별 무역통계'

\* 종사자수 : '전국사업체조사'를 재가공하였으며, 자료수집 한계로 전체대비 비중만 기재

## 기업규모별 주요지표 구성비



자료 : 국가통계포털(KOSIS), '영리법인 기업체 행정통계'

\* 수출액 : '기업특성별 무역통계'

\* 종사자수 : '전국사업체조사'를 재가공하였으며, 중소, 대기업 종사자수 비중은 자료수집 한계로 기재하지 않음

## » 기업규모별 주요지표

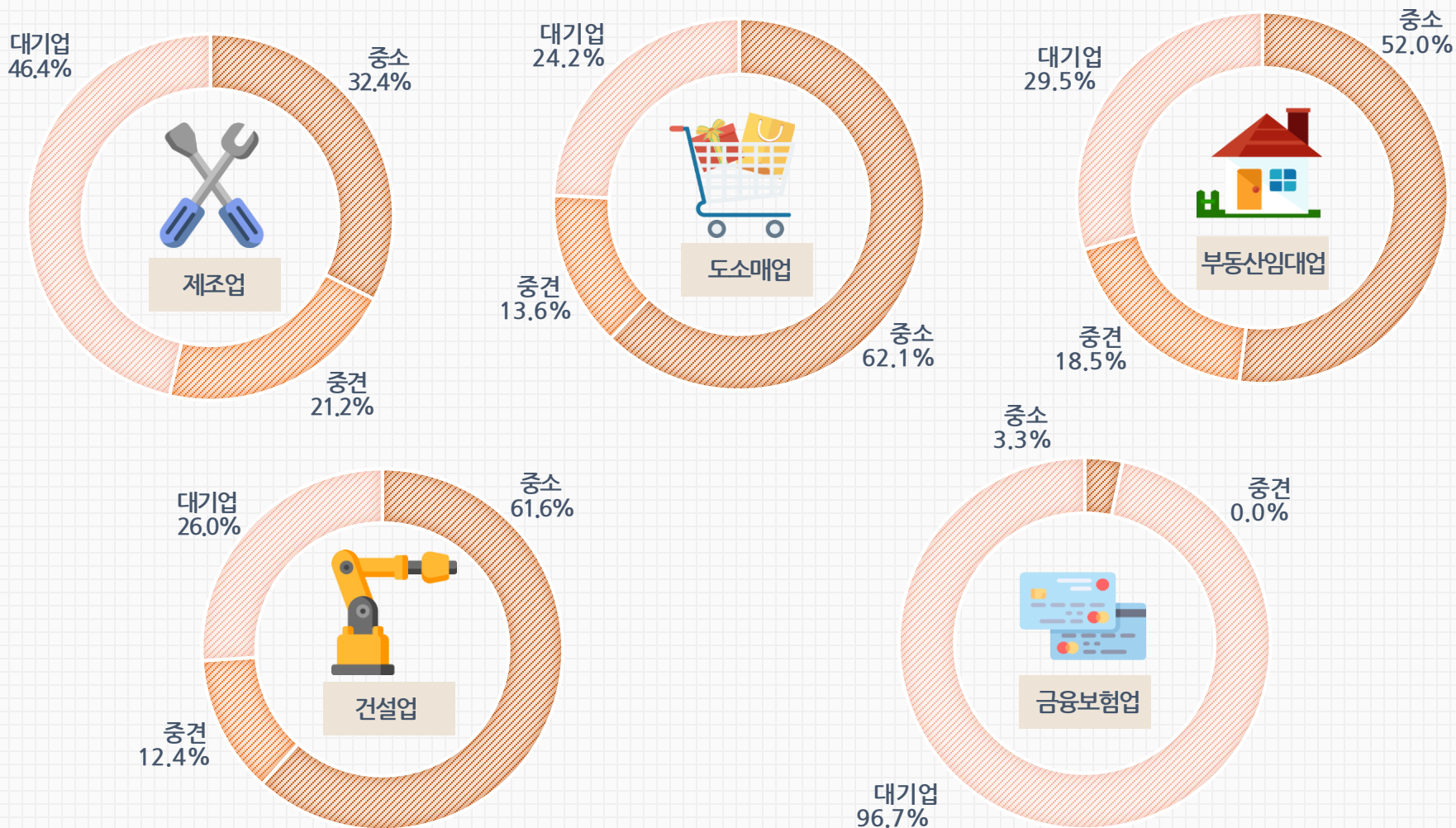


(단위 : 개, 십억원)

	중소기업	중견기업	대기업	합 계
기업체수	621,336	4,014	2,115	627,465
자산	1,834,386	771,533	6,495,328	9,101,246
부채	1,257,419	380,512	4,867,770	6,505,700
매출액	1,652,874	638,891	2,127,473	4,419,238
영업손익	67,297	37,018	130,929	235,244
당기순손익	44,667	30,289	93,301	168,257
수출액 (억달러)	921	851	3,171	4,943


▶ 자료 : 국가통계포털(KOSIS), '영리법인 기업체 행정통계'  
 \* 수출액 : 국가통계포털(KOSIS), '기업특성별 무역통계'

## ▶▶ 산업별 매출액 구성비



▶ 자료 : 국가통계포털 (KOSIS), '영리법인 기업체 행정통계'


## » 산업별 기업수



(단위 : 개)

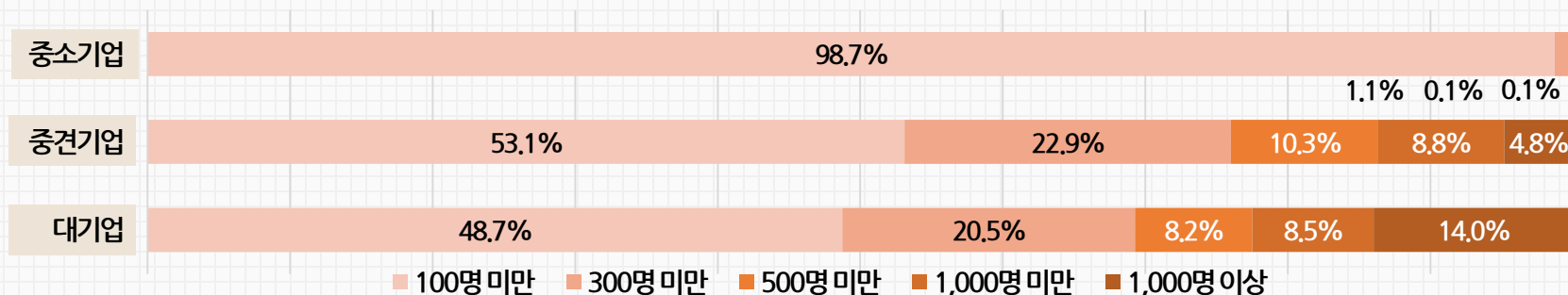
	중소기업	중견기업	대기업	합 계
농업, 임업 및 어업	10,760	37	18	10,815
광업	952	12	3	967
제조업	127,763	1,552	457	129,772
전기, 가스, 증기 및 수도사업	3,213	53	62	3,328
하수·폐기물 처리, 원료재생 및 환경복원업	5,100	34	13	5,147
건설업	91,187	252	91	91,530
도매 및 소매업	158,466	547	307	159,320
운수업	25,554	215	120	25,889
숙박 및 음식점업	9,280	83	43	9,406
출판, 영상, 방송통신 및 정보서비스업	37,072	355	123	37,550
금융 및 보험업	15,005	0	452	15,457
부동산업 및 임대업	43,095	301	190	43,586
전문, 과학 및 기술 서비스업	46,062	253	116	46,431
사업시설관리 및 사업지원 서비스업	28,817	175	68	29,060
교육 서비스업	7,045	36	9	7,090
보건업 및 사회복지 서비스업	597	2	0	599
예술, 스포츠 및 여가관련 서비스업	4,391	68	33	4,492
협회 및 단체, 수리 및 기타 개인 서비스업	6,977	39	10	7,026
합 계	621,336	4,014	2,115	627,465

## » 종사자규모별 기업수



(단위 : 개)

	중소기업	중견기업	대기업	합 계
100명 미만	613,330	2,132	1,031	616,493
100명 이상 ~ 300명 미만	6,803	918	434	8,115
300명 이상 ~ 500명 미만	743	415	174	1,332
500명 이상 ~ 1,000명 미만	357	355	180	892
1,000명 이상	103	194	296	593
합 계	621,336	4,014	2,115	627,465



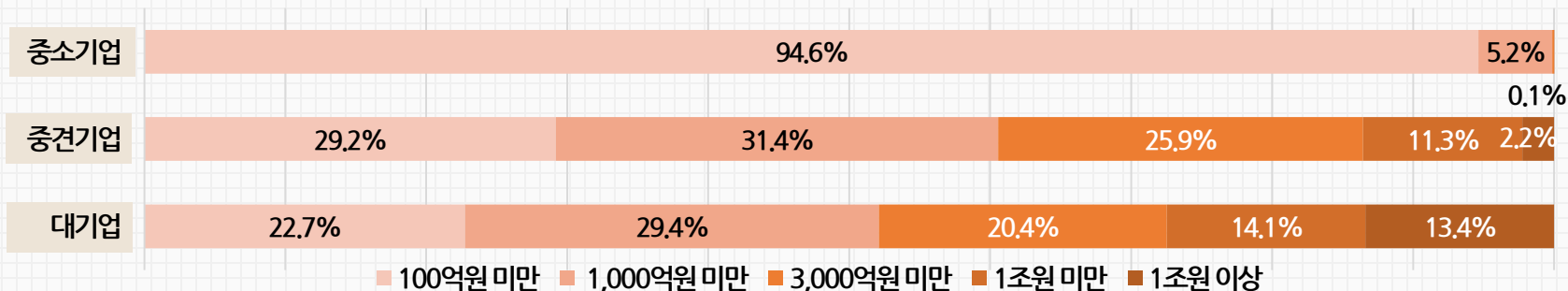
▶ 자료 : 국가통계포털(KOSIS), '영리법인 기업체 행정통계'

## » 매출액규모별 기업수



(단위 : 개)

	중소기업	중견기업	대기업	합 계
100억원 미만	588,027	1,172	481	589,680
100억원 이상 ~ 1,000억원 미만	32,470	1,259	621	34,350
1,000억원 이상 ~ 3,000억원 미만	807	1,039	432	2,278
3,000억원 이상 ~ 1조원 미만	32	454	298	784
1조원 이상	0	90	283	373
합 계	621,336	4,014	2,115	627,465



▶ 자료 : 국가통계포털(KOSIS), '영리법인 기업체 행정통계'

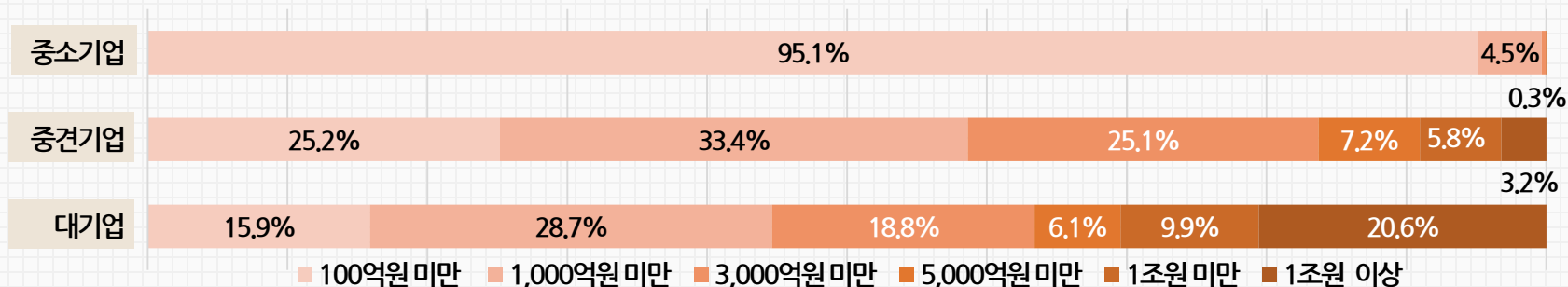


## » 자산규모별 기업수




(단위 : 개)

	중소기업	중견기업	대기업	합 계
100억원 미만	591,125	1,011	336	592,472
100억원 ~ 1,000억원 미만	28,169	1,342	608	30,119
1,000억원 ~ 3,000억원 미만	1,791	1,007	397	3,195
3,000억원 ~ 5,000억원 미만	233	291	130	654
5,000억원 ~ 1조원 미만	13	234	209	456
1조원 이상	5	129	435	569
합 계	621,336	4,014	2,115	627,465



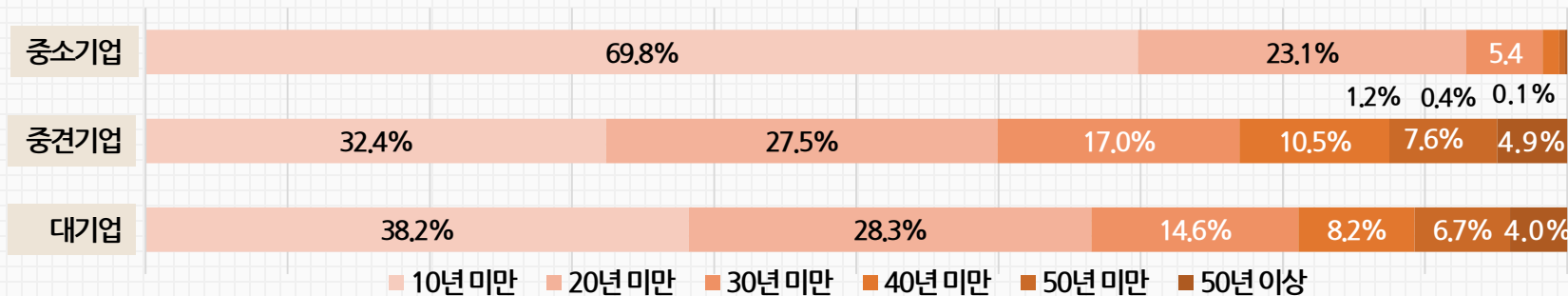
▶ 자료 : 국가통계포털(KOSIS), '영리법인 기업체 행정통계'

## » 업력별 기업수



(단위 : 개)

	중소기업	중견기업	대기업	합 계
10년 미만	433,739	1,300	808	435,847
10년 이상 ~ 20년 미만	143,492	1,105	599	145,196
20년 이상 ~ 30년 미만	33,322	684	308	34,314
30년 이상 ~ 40년 미만	7,299	423	173	7,895
40년 이상 ~ 50년 미만	2,635	305	142	3,082
50년 이상	849	197	85	1,131
합 계	621,336	4,014	2,115	627,465



▶ 자료 : 국가통계포털(KOSIS), '영리법인 기업체 행정통계'

## » 수출국가별 수출액

(단위: 억달러)

	중소기업	중견기업	대기업	합 계
미국	102	117	441	661
중국	204	190	850	1244
일본	93	45	105	243
호주	8	6	61	75
캐나다	8	5	36	49
EU	75	88	302	465
동남아	254	236	703	1,193
중동	58	37	166	262
중남미	39	48	165	253
독립국가연합	22	13	35	70
동구권	0.2	0.8	0.5	1.4
그 외	57	64	307	428
합 계	921	851	3,171	4,943

▶ 자료 : 국가통계포털(KOSIS), '기업특성별 무역통계'

\* 동구권은 수출액 규모가 작아 소수점 첫째자리까지 표시



# 감사합니다

문의. 기획총괄팀 이선민 02-3275-2103