

# 사회적 거리 두기 개편안 주요 방역수칙

(2021년 7월 1일 시행 예정)

구분	1단계	2단계	3단계	4단계
단계 명칭	지속적 억제상태 유지	지역 유행/인원 제한	권역 유행/모임 금지	대유행/외출 금지
결정·조정 권한	시·군·구, 시·도, 중대본	시·군·구, 시도, 중대본	시·군·구, 시도, 중대본	중대본
기준	인구 10만 명당 1명 미만 (주간 평균) ▶ 전국 : 500명 미만 ▶ 수도권 : 250명 미만	인구 10만 명당 1명 이상 (주간 평균이 3일 이상 기준 초과) ▶ 전국 : 500명 이상 ▶ 수도권 : 250명 이상	인구 10만 명당 2명 이상 (주간 평균이 3일 이상 기준 초과) ▶ 전국 : 1,000명 이상 ▶ 수도권 : 500명 이상	인구 10만 명당 4명 이상 (주간 평균이 3일 이상 기준 초과) ▶ 전국 : 2,000명 이상 ▶ 수도권 : 1,000명 이상
모임	방역수칙 준수	8명까지 모임 가능 (9인 이상 사적모임 금지)	4명까지 모임 가능 (5인 이상 사적모임 금지)	18시 이후 2명까지 모임 가능 (3인 이상 사적모임 금지) ※ 18시 이전에는 4인까지 모임 가능
행사	500인 이상 행사 시 지자체 사전 신고	100인 이상 행사 금지	50인 이상 행사 금지	행사 금지
집회	500인 이상 집회 금지	100인 이상 집회 금지	50인 이상 집회 금지	1인 시위 외 집회 금지

1그룹 시설

구분	1단계	2단계	3단계	4단계
<div>유흥시설</div>	<div>시설면적 6㎡ 당 1명</div> <div>(클럽, 나이트 8㎡당 1명)</div>	<div>시설면적 8㎡당 1명(2~4단계)</div> <div>(클럽, 나이트 10㎡당 1명/2~3단계)</div>		
	<div>운영시간 제한X</div>	<div>24시 이후 운영제한</div>	<div>22시 이후 운영제한</div>	<div>22시 이후 운영제한</div> <div>- 클럽(나이트), 감성주점, 헌팅포차는 집합금지</div>
	<div>(감성주점, 헌팅포차 추가조치) 노래금지 및 객석 외 춤추기 금지(1~4단계)</div>			
<div>콜라텍 무도장</div>	<div>시설면적 8㎡당 1명</div>	<div>시설면적 10㎡당 1명(2~4단계)</div>		
	<div>운영시간 제한X</div>	<div>24시 이후 운영제한</div>	<div>22시 이후 운영제한(3~4단계)</div>	
	<div>시설 내 음식섭취 금지(1~4단계)</div>			
<div>홀덤펍 홀덤펍게임장</div>	<div>시설면적 6㎡당 1명</div>	<div>시설면적 8㎡당 1명(2~4단계)</div>		
	<div>운영시간 제한X</div>	<div>24시 이후 운영제한</div>	<div>22시 이후 운영제한(3~4단계)</div>	








2그룹 시설					
구분	1단계	2단계	3단계	4단계	
 식당·카페	테이블간 1m거리두기 또는 좌석/테이블 한 칸 띄우기 또는 테이블 간 칸막이 설치(50㎡이상 시설) (1~4단계)				
 노래(코인) 연습장	운영시간 제한X	24시 이후 포장·배달만 허용	22시 이후 포장·배달만 허용(3~4단계)		
	시설면적 6㎡당 1명	시설면적 8㎡당 1명(2~4단계)			
	운영시간 제한X	24시 이후 운영제한	22시 이후 운영제한(3~4단계)		
시설 내 음식섭취 금지(1~4단계)					
 목욕장업	시설면적 6㎡당 1명	시설면적 8㎡당 1명(2~4단계)			
	운영시간 제한X	운영시간 제한X	22시 이후 운영제한(3~4단계)		
 실내 체육시설	시설면적 6㎡당 1명	시설면적 8㎡당 1명(2~4단계)			
	운영시간 제한X	운영시간 제한X	운영시간 제한X - 수영장은 22시 운영제한 적용	22시 이후 운영제한	
		<div>체육도장</div> 상대방과 직접 접촉이 일어나는 운동 제한(권고) (겨루기, 대련, 시합 등)	<div>탁구</div> 시설 내 머무는 시간 최대 2시간 이내 복식경기 및 대회 금지, 샤워실 운영금지, 탁구대 간격 2m 유지 및 안내		
			<div>배드민턴, 테니스, 스쿼시 등</div> 시설 내 머무는 시간 최대 2시간 이내, 샤워실 운영금지 및 안내		
			<div>실내풋살, 실내농구 등</div> 시설 내 머무는 시간 최대 2시간 이내, 운동종목별 경기인원의 1.5배(예:실내풋살 15명) 초과 금지, 대회금지, 샤워실 운영금지 및 안내		
<div>GX류</div> 음악속도 100~120bpm 유지, 샤워실 운영금지					
방문판매 등을 위한 직접판매 홍보관	시설면적 6㎡당 1명	시설면적 8㎡당 1명(2~4단계)			
	운영시간 제한X	운영시간 제한X	22시 이후 운영제한(3~4단계)		

\* 감염 발생위험과 파급력에 따라 다중이용시설을 1그룹, 2그룹, 3그룹으로 나누고, 위험도가 높은 그룹에 대하여 방역 관리를 차등적으로 강화

# 사회적 거리 두기 개편안 주요 방역수칙

(2021년 7월 1일 시행 예정)

## 3그룹 시설

구분	1단계	2단계	3단계	4단계
 학원	좌석 한 칸 띄우기 (칸막이 있는 경우 제외) 또는 시설면적 4㎡당 1명 (좌석 없는 경우)	좌석 한 칸 띄우기 또는 시설면적 6㎡당 1명 (좌석 없는 경우)	좌석 두 칸 띄우기 또는 시설면적 6㎡당 1명 (좌석 없는 경우)	
	운영시간 제한X	운영시간 제한X	운영시간 제한X	22시 이후 운영제한
	[관악기, 노래학원] 노래부르기, 관악기연주는 칸막이 안에서 실시			
	[기숙형학원] 입소전 PCR검사결과 제출 등 관리 하에 운영가능(2~4단계)			
 영화관·공연장	좌석 띄우기 없음	동행자 외 좌석 한 칸 띄우기		
		공연 시 회당 최대 관객수 5,000명 이내로 제한		
	운영시간 제한X	운영시간 제한X	운영시간 제한X	22시 이후 운영제한
	상영관, 공연장 내 음식섭취 금지(1~4단계)			
 독서실·스터디카페	좌석 한 칸 띄우기(1~4단계)(칸막이 있는 경우 제외)			
	운영시간 제한X	운영시간 제한X	운영시간 제한X	22시 이후 운영제한
	개별 결혼식당 웨딩홀별 4㎡당 1명	개별 결혼식당 100인 미만 + 웨딩홀별 4㎡당 1명	개별 결혼식당 50인 미만 + 웨딩홀별 4㎡당 1명	친족만 허용
	빈소별 4㎡당 1명	빈소별 100인 미만 + 4㎡당 1명	빈소별 50인 미만 + 4㎡당 1명	친족만 허용
 이미용업	시설면적 6㎡당 1명	시설면적 8㎡당 1명(2~4단계)		
	운영시간 제한X	운영시간 제한X	운영시간 제한X	22시 이후 운영제한
	입장인원 제한X	수용인원의 70%	수용인원의 50%(3~4단계)	
	운영시간 제한X	운영시간 제한X	운영시간 제한X	22시 이후 운영제한
 놀이공원	입장인원 제한X	수용인원의 50%	수용인원의 30%(3~4단계)	
	운영시간 제한X	운영시간 제한X	운영시간 제한X	22시 이후 운영제한
	입장인원 제한X	수용인원의 50%	수용인원의 30%(3~4단계)	
	운영시간 제한X	운영시간 제한X	운영시간 제한X	22시 이후 운영제한
 오락실·멀티방	시설면적 6㎡당 1명	시설면적 8㎡당 1명(2~4단계)		
	운영시간 제한X	운영시간 제한X	운영시간 제한X	22시 이후 운영제한
	판촉용 시음, 시식, 마스크를 벗는 견본품 제공, 휴게공간 이용, 집객행사 금지(2~4단계)			
	운영시간 제한X	운영시간 제한X	운영시간 제한X	22시 이후 운영제한
 카지노(내국인)	수용인원의 50%	수용인원의 30%(2~4단계)		
	운영시간 제한X	운영시간 제한X	운영시간 제한X	22시 이후 운영제한
	좌석 띄우기 없음	좌석 한 칸 띄우기(2~4단계)(칸막이 있는 경우 좌석 띄우기 없음)		
	운영시간 제한X	운영시간 제한X	운영시간 제한X	22시 이후 운영제한

\* 감염 발생위험과 파급력에 따라 다중이용시설을 1그룹, 2그룹, 3그룹으로 나누고, 위험도가 높은 그룹에 대하여 방역 관리를 차등적으로 강화

## 기타 시설

구분	1단계	2단계	3단계	4단계
 스포츠경기 (관람)장	[실내] 수용인원의 50% [실외] 수용인원의 70%	[실내] 수용인원의 30% [실외] 수용인원의 50%	[실내] 수용인원의 20% [실외] 수용인원의 30%	무관중 경기
	동행자 외 좌석 한 칸 띄우기(1~4단계) / 시설 내 음식섭취 금지(1~4단계)			
	[실내] 예방접종 완료자 제한 인원 <b>미포함</b> [실외] 1차 이상 접종자 제한 인원 <b>미포함</b>			
	수용인원의 50%	수용인원의 30%	수용인원의 20%	무관중 경기
 박물관·미술관·과학관	시설면적 6㎡당 1명	시설면적 6㎡당 1명의 50%	시설면적 6㎡당 1명의 50%	시설면적 6㎡당 1명의 30%
	예방접종 완료자는 제한 인원 <b>미포함</b>			
	· 경기 <b>에</b> 필요한 필수인원(3~4단계) * 운동종목별 경기인원의 1.5배(예: فوتبال 15명) 초과금지 · 시설 내 음식섭취 금지(1~4단계)			
	객실 내 정원기준 초과금지(직계가족 제외)	객실 내 정원기준 초과금지(직계가족 제외)	· 객실 내 정원기준 초과금지 · 전 객실의 3/4 운영	· 객실 내 정원기준 초과금지 · 전 객실의 2/3 운영
파티룸 (공간 대여업)	시설면적 6㎡당 1명	시설면적 8㎡당 1명(2~4단계)		
도서관	수용인원의 70%	수용인원의 50%(2~4단계)		
키즈카페	시설면적 4㎡당 1명	시설면적 6㎡당 1명(2~4단계)		
전시회·박람회	시설면적 4㎡당 1명	시설면적 6㎡당 1명(2~4단계)		
마사지업소·안마소	시설면적 6㎡당 1명	시설면적 8㎡당 1명(2~4단계)		
국제회의 학술행사	좌석 한 칸 띄우기 또는 좌석 간 1m 거리두기	좌석 두 칸 띄우기 또는 좌석 간 2m 거리두기(2~4단계)		
 종교시설	수용인원의 50% (좌석 한 칸 띄우기)	수용인원의 30% (좌석 두 칸 띄우기)	수용인원의 20% (좌석 네 칸 띄우기)	비대면
	모임/행사, 식사, 숙박 자체 *500인 이상 모임·행사 시 지자체 사전 승인	모임/행사, 식사, 숙박 금지 *실외행사 가능(100인 미만)	모임/행사, 식사, 숙박 금지 *실외행사 가능(50인 미만)	모임/행사, 식사, 숙박 금지
	· 1차 이상 접종자는 정규 종교활동 시 인원 제한 <b>미포함</b> · 예방접종 완료자로만 구성된 성가대, 소모임 운영 가능			

### <다중이용시설>

\* 1차 이상 접종자는 실외 다중이용시설 이용인원 제한에 미포함  
\* 예방접종 완료자는 실내 다중이용시설 이용인원 제한에 미포함