

buyKOREA

상품등록 매뉴얼

Ver 2.0

kotra

목차

I. 상품 등록 개요

1. 상품을 등록하기 전에
2. 상품 등록 화면 진입
3. 상품 등록 프로세스
4. 상품 등록 화면 구성

II. 상품 등록 1단계

1. 기본 정보
2. 관련 동영상
3. 상품 이미지
4. 상품 상세 설명
5. 기능 버튼

III. 상품 등록 2단계

1. 관련 자료
2. 추가 정보
3. 기능 버튼

IV. 상품 등록 3단계

1. 가격 정보
2. 결제 정보
3. 배송 정보
4. 기능 버튼

V. 상품 검수 및 결과

1. 상품 검수 프로세스
2. 검수 결과 확인 및 대응

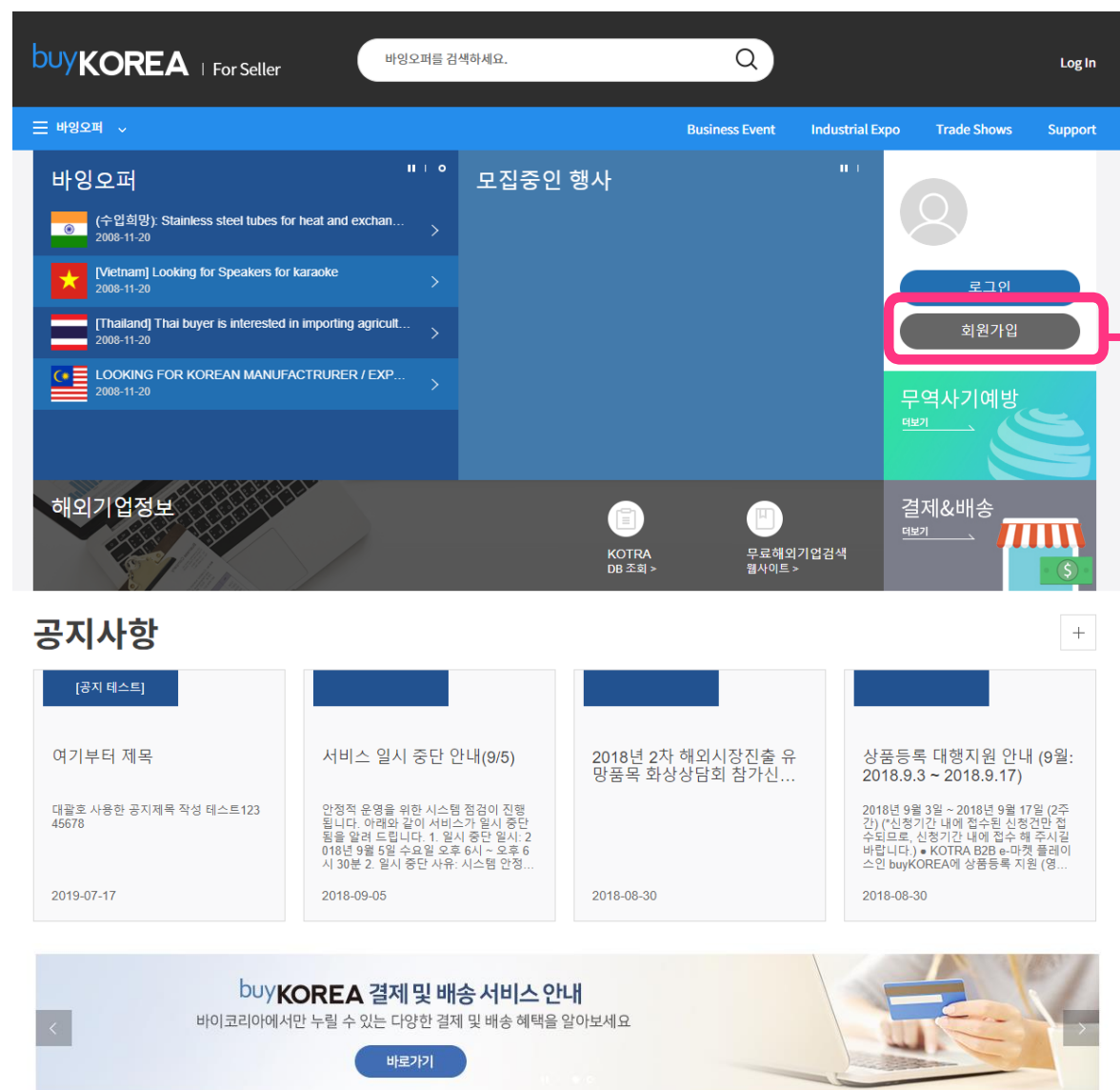
상품 등록 개요

1. 상품을 등록하기 전에
2. 상품 등록 화면 진입
3. 상품 등록 프로세스
4. 상품 등록 화면 구성

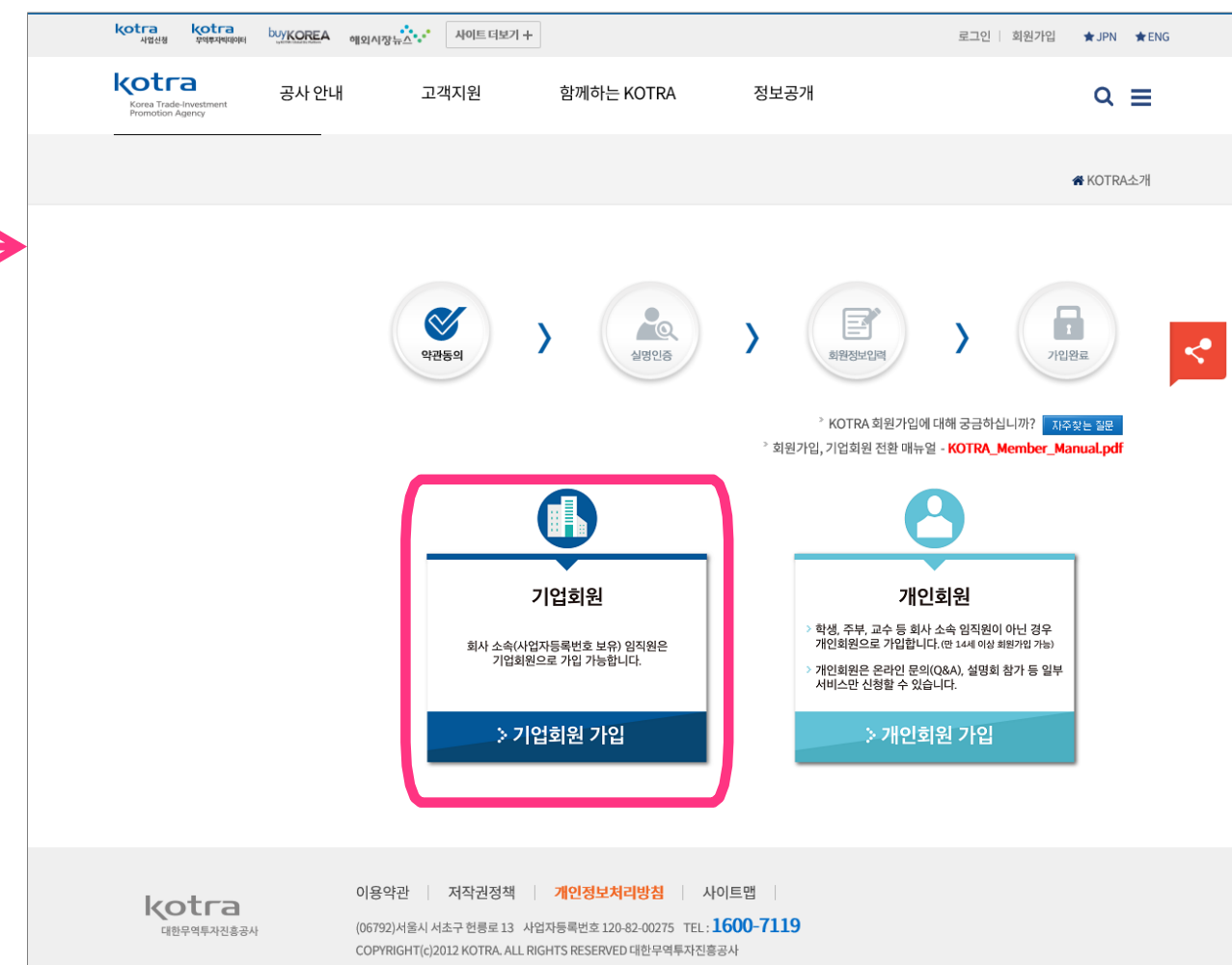
1. 상품을 등록하기 전에

buyKOREA seller에서 상품을 등록하기 전에 **KOTRA의 기업회원으로 가입하세요.**

buyKOREA Seller ▶ Main



KOTRA 기업회원 가입하기



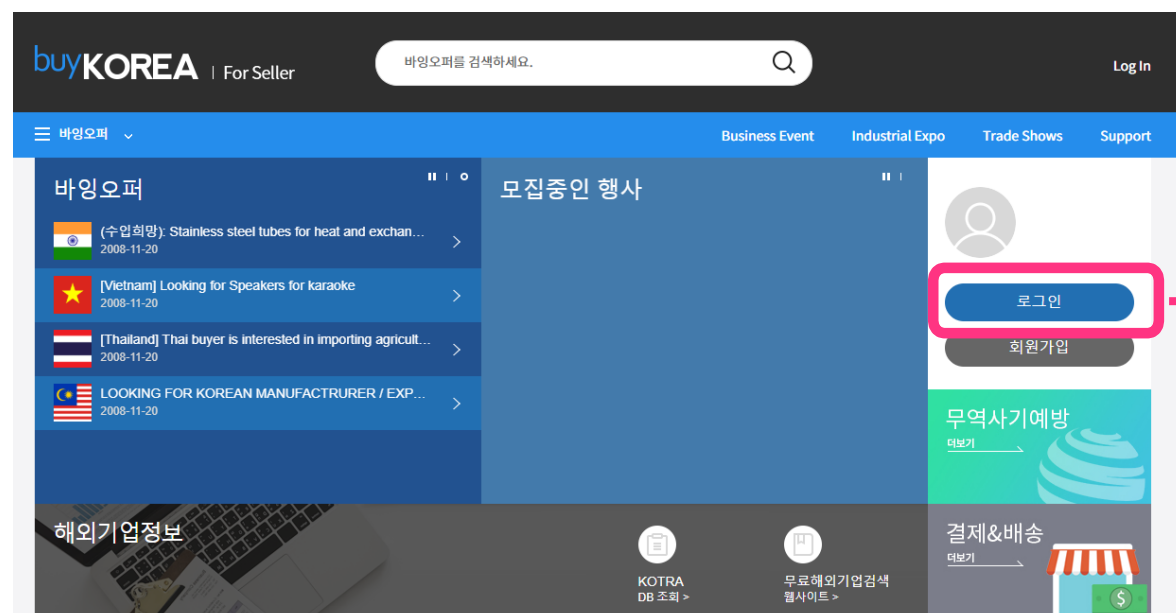
KOTRA 회원가입 (<http://www.kotra.or.kr>)

buyKOREA seller 사이트 (<http://www.buykorea.or.kr>)

2. 상품 등록 화면 진입 (1)

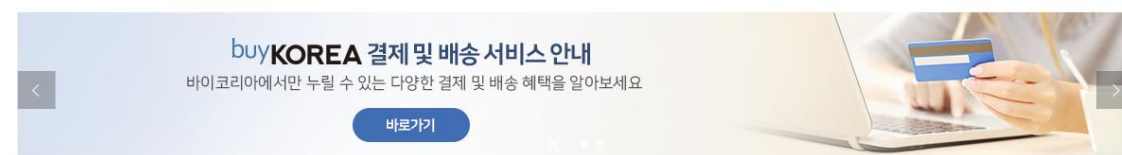
⊖ buyKOREA seller의 로그인 화면으로 진입하여
KOTRA 기업회원 아이디와 비밀번호로 로그인합니다.

buyKOREA Seller ▶ Main

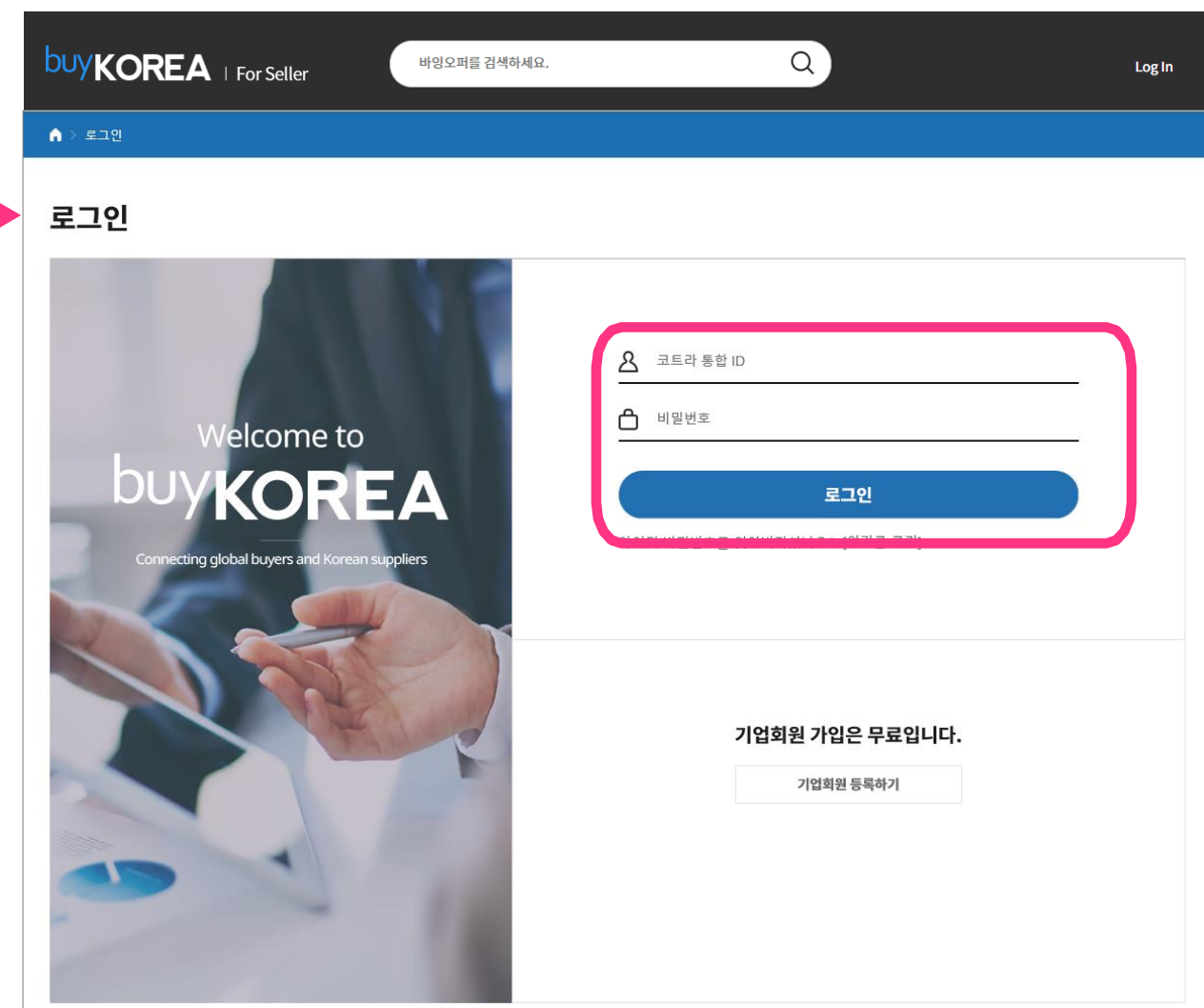


공지사항

[공지 테스트]			
여기부터 제목 대글로 사용한 공지제목 작성 테스트123 45678 2019-07-17	서비스 일시 중단 안내(9/5) 안정적 운영을 위한 시스템 점검이 진행 됩니다. 아래와 같이 서비스가 일시 중단 될 예정입니다. 1. 일시 중단 일시: 2 018년 9월 5일 수요일 오후 6시 ~ 오후 6 시 30분 2. 일시 중단 사유: 시스템 안정... 2018-09-05	2018년 2차 해외시장진출 유 망품목 화상상담회 참가신... 2018-08-30	상품등록 대행지원 안내 (9월: 2018.9.3 ~ 2018.9.17) 2018년 9월 3일 ~ 2018년 9월 17일 (2주 간) 신청기간 내에 접수된 신청건만 참 수하므로, 신청기간 내에 접수 해주시길 바랍니다. * KOTRA B2B e-마켓 플레이 스인 buyKOREA에 상품등록 지원 (영... 2018-08-30



로그인

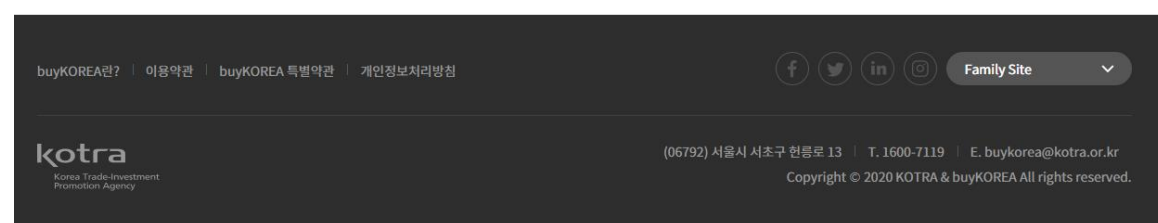
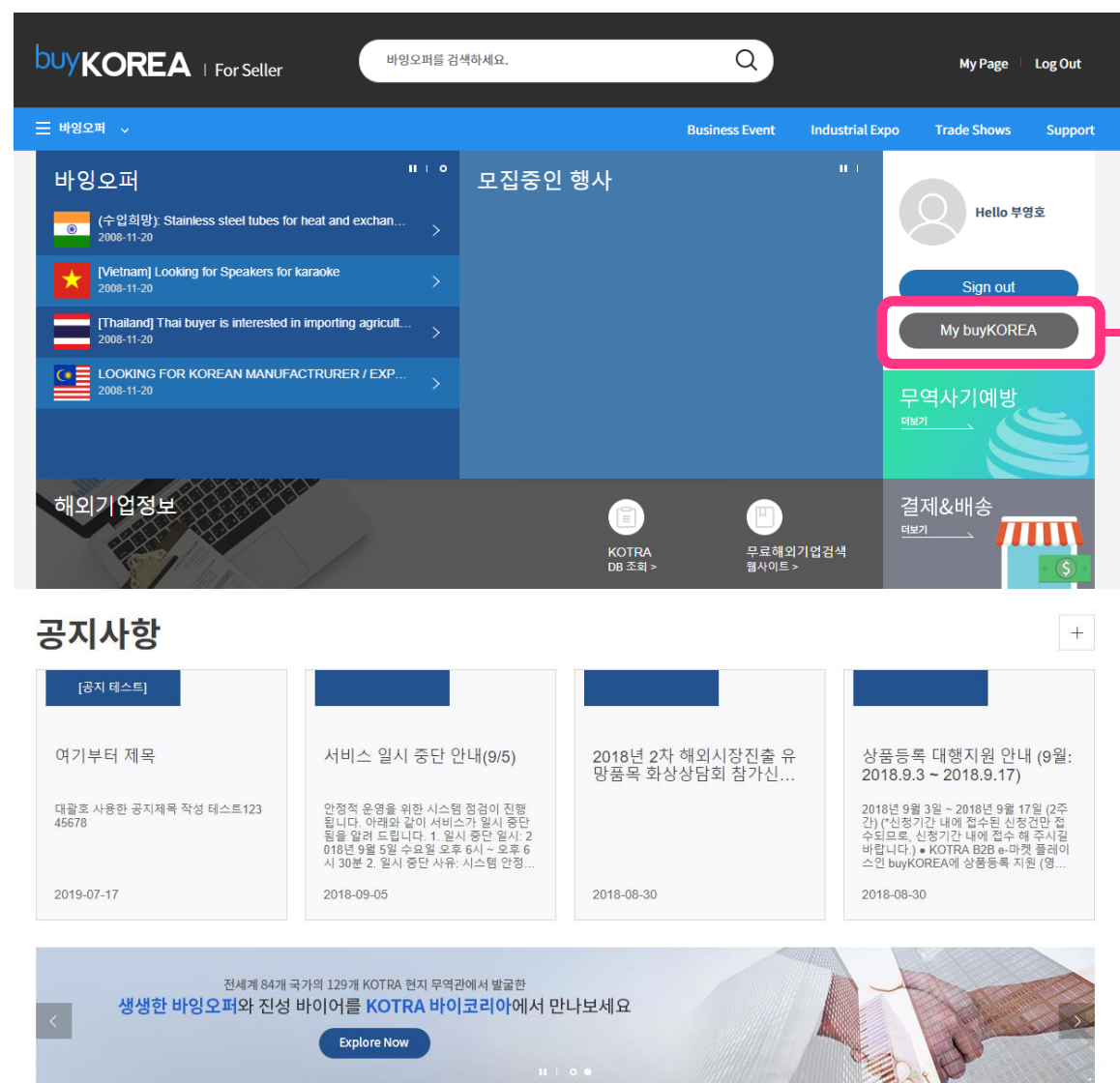


buyKOREA seller 사이트 (<http://www.buykorea.or.kr>)

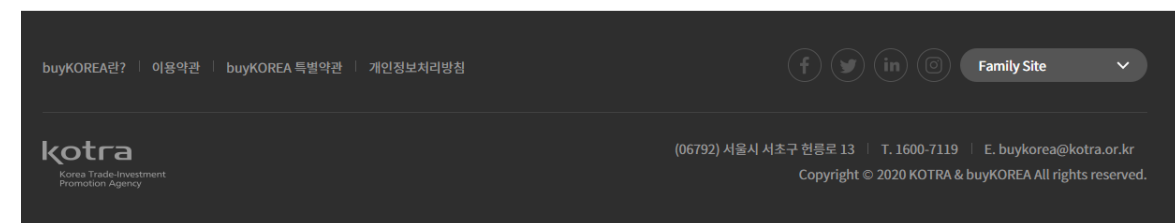
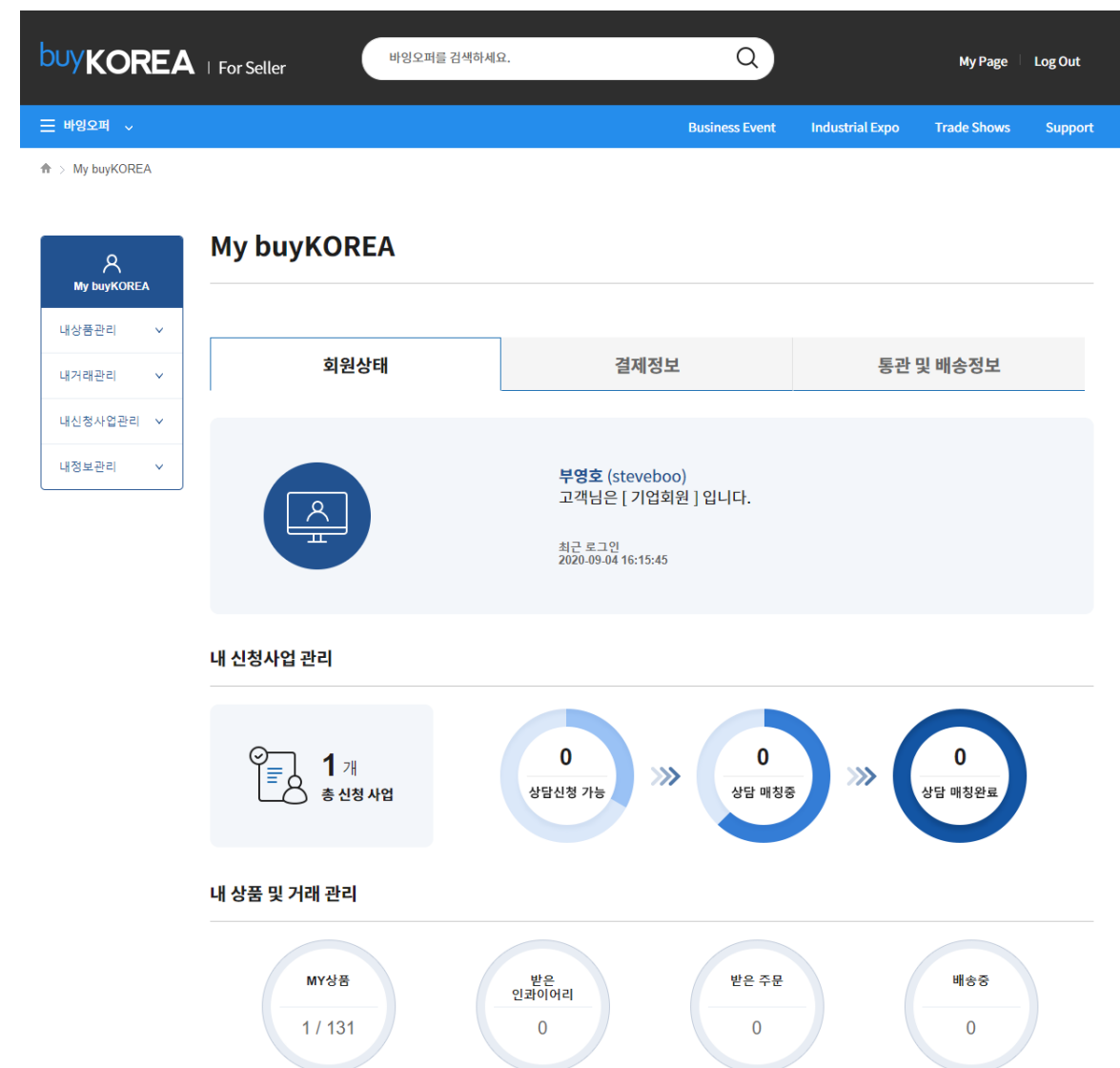
2. 상품 등록 화면 진입 (2)

☹ buyKOREA seller의 메인에서 My buyKOREA를 클릭하여
My buyKOREA 화면으로 진입합니다.

buyKOREA Seller ▶ Main



My buyKOREA

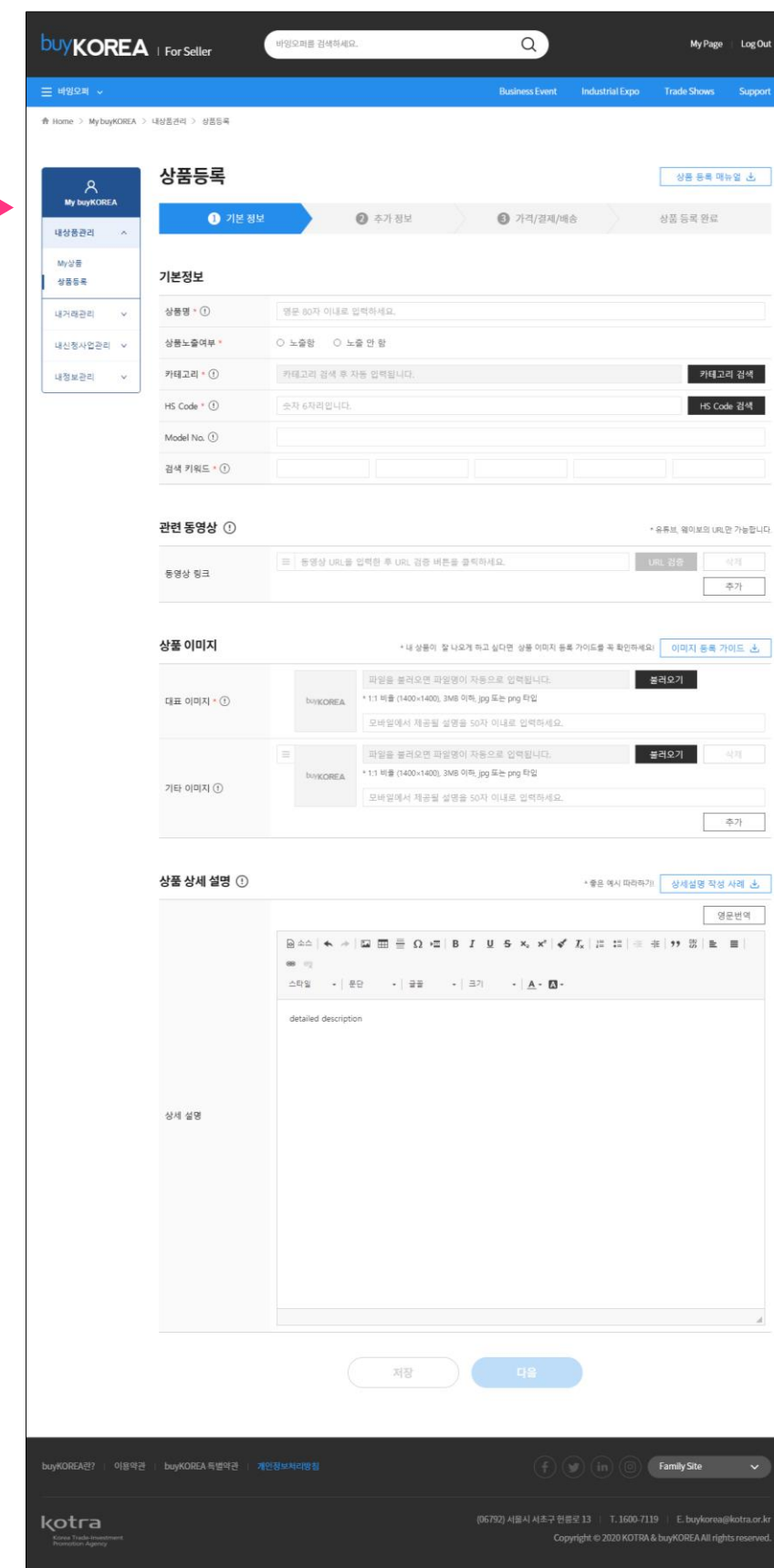
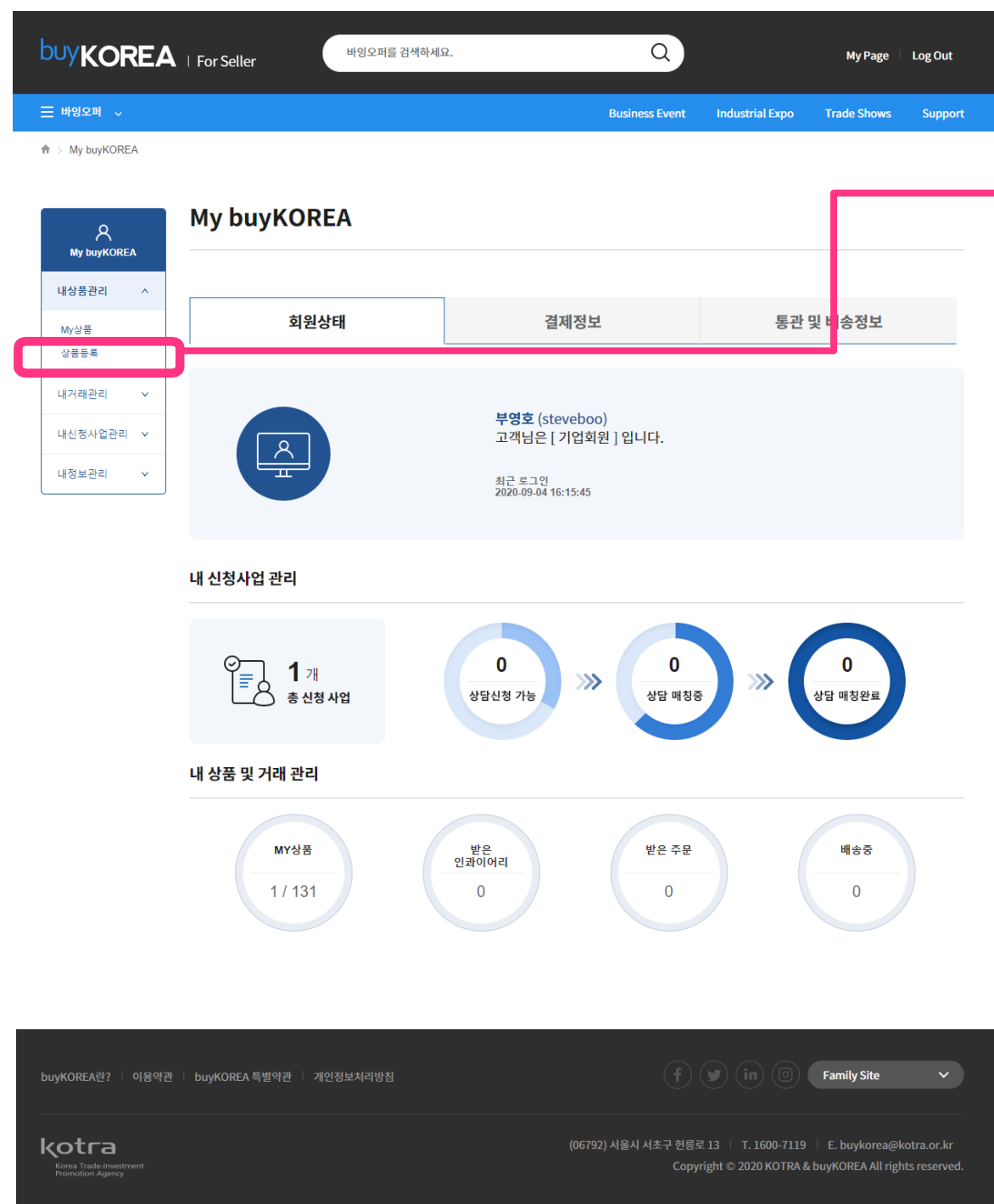


2. 상품 등록 화면 진입 (3)

⊗ My buyKOREA의 하위 메뉴인 상품 등록 메뉴를 클릭하여
상품 등록 화면으로 진입합니다.

My buyKOREA

상품 등록



3. 상품 등록 프로세스 (1)

상품 등록 프로세스는 **기본정보**, **추가정보**, **가격/결제/배송**의 3단계로 진행됩니다.
각 단계 별 중분류 항목은 아래와 같습니다.

STEP 1 기본 정보

- 기본 정보
- 관련 동영상
- 상품 이미지
- 상품 상세 설명

STEP 2 추가 정보

- 관련 자료
- 부가 정보

STEP 3 가격/결제/배송

- 가격 정보
- 결제 정보
- 배송 정보

등록 완료

3. 상품 등록 프로세스 (2)

STEP 1 기본 정보

기본 정보, 관련 동영상, 상품 이미지, 상품 상세 설명으로 구성되어 있습니다.

- STEP 1는 상품의 가장 기본이 되는 정보로, 관련 동영상을 제외한 모든 정보가 **필수 입력 항목** 입니다.
 - 기본 정보 : 상품명, 카테고리, HS Code, Model No., 검색 키워드
 - 관련 동영상
 - ⊗ 상품 이미지 : 대표 이미지, 기타 이미지
 - ④ 상품 상세 설명
- STEP 1만 입력해도 상품 승인 요청이 완료됩니다.
- STEP 1의 필수항목을 모두 입력해야 상품 승인 요청 또는 다음 단계로 이동이 가능합니다.

buyKOREA | For Seller

비밀번호를 검색하세요.

My Page | Log Out

바임오피

Business Event | Industrial Expo | Trade Shows | Support

Home > My buyKOREA > 내상품관리 > 상품등록

상품등록 매뉴얼

My buyKOREA

내상품관리

My상품

상품등록

내거래관리

내신청사입관리

내정보관리

1 기본 정보

2 추가 정보

3 가격/결제/배송

상품 등록 완료

상품명 * ①

영문 80자 이내로 입력하세요.

상품노출여부 *

☐ 노출함 ☐ 노출 안 함

카테고리 * ①

카테고리 검색 후 자동 입력됩니다.

카테고리 검색

HS Code * ①

숫자 6자리입니다.

HS Code 검색

Model No. ①

검색 키워드 * ①

관련 동영상 ①

* 유튜브, 웨이보의 URL만 가능합니다.

동영상 링크

동영상 URL을 입력한 후 URL 검증 버튼을 클릭하세요.

URL 검증

삭제

추가

상품 이미지

* 내 상품이 잘 나오게 하고 싶다면 상품 이미지 등록 가이드를 꼭 확인하세요! 이미지 등록 가이드

대표 이미지 * ①

buyKOREA

파일을 불러오면 파일명이 자동으로 입력됩니다.

불러오기

* 1:1 비율 (1400x1400), 3MB 이하, jpg 또는 png 타입

모바일에서 제공될 설명을 50자 이내로 입력하세요.

기타 이미지 ①

buyKOREA

파일을 불러오면 파일명이 자동으로 입력됩니다.

불러오기

삭제

* 1:1 비율 (1400x1400), 3MB 이하, jpg 또는 png 타입

모바일에서 제공될 설명을 50자 이내로 입력하세요.

추가

상품 상세 설명 ①

* 줄은 예시 따라하기! 상세설명 작성 사례

영문번역

소스

스타일

문단

글꼴

크기

A

detailed description

상세 설명

저장

다음

buyKOREA란? | 이용약관 | buyKOREA 특별약관 | 개인정보처리방침

f | t | in |

Family Site

kotra

Korea Trade-Investment Promotion Agency

(06792) 서울시 서초구 원동로 13 | T. 1600-7119 | E. buykorea@kotra.or.kr

Copyright © 2020 KOTRA & buyKOREA All rights reserved.

3. 상품 등록 프로세스 (3)

STEP 2 추가 정보

관련 자료, 부가 정보로 구성되어 있습니다.

- STEP 2는 상품을 돋보일 수 있는 추가적인 정보를 입력하여 **상품의 경쟁력을 강화하고 바이어에 더욱 효과적인 홍보**가 가능합니다.
 - ⊖ 관련 자료 : 인증, HALAL, 특허, 트레이드마크, FTA, 카탈로그, 매뉴얼, 기타자료
 - ⊖ 부가 정보 : 제조국가, 생산 Capacity, 수상경력, 상품개요, 이 상품을 판매중인 다른 온라인 사이트
- STEP 2까지 입력한 후 상품 승인 요청 또는 다음 단계로 이동이 가능합니다.

buyKOREA | For Seller

바잉오퍼를 검색하세요.

My Page | Log Out

Business Event | Industrial Expo | Trade Shows | Support

Home > My buyKOREA > 내상품관리 > 상품등록

상품등록

상품 등록 매뉴얼

1 기본 정보 | 2 추가 정보 | 3 가격/결제/배송 | 상품 등록 완료

My buyKOREA

내상품관리

My상품

상품등록

내거래관리

내신청사입관리

내정보관리

관련 자료

인증 ①

권역 선택

국가 선택

인증 선택

선택

HALAL ①

권역 선택

국가 선택

선택

특허 ①

특허명을 입력하세요.

파일을 불러오면 파일명이 자동으로 입력됩니다.

불러오기

삭제

추가

트레이드마크 ①

트레이드마크명을 입력하세요.

파일을 불러오면 파일명이 자동으로 입력됩니다.

불러오기

삭제

추가

FTA ①

권역 선택

국가 선택

선택

카탈로그

파일을 불러오면 파일명이 자동으로 입력됩니다.

불러오기

삭제

추가

매뉴얼

파일을 불러오면 파일명이 자동으로 입력됩니다.

불러오기

삭제

추가

기타 ①

파일을 불러오면 파일명이 자동으로 입력됩니다.

불러오기

삭제

추가

부가 정보

제조국가 ①

국가 선택

국가 선택

국가 선택

국가 선택

국가 선택

국가 선택

생산 Capacity ①

생산 수량을 숫자로 입력하세요.

단위 선택

기간 선택

수상경력 ①

IF

reddot

IDEA

GOOD DESIGN

INDEX

ISO9001

WA

AA

PIN UP

ifco

ISO22000

ISO14001

상품 개요 ①

영문 00자까지 입력 가능합니다.

이 상품을 판매중인 다른 온라인 사이트 ①

스토어 이름을 입력하세요.

URL은 상품상세경로까지 포함하여 입력하세요.

URL 검증

삭제

추가

이전

저장

다음

buyKOREA란? | 이용약관 | buyKOREA 특별약관 | 개인정보처리방침

Family Site

kotra

Korea Trade-Investment Promotion Agency

(06792) 서울시 서초구 현릉로 13 | T. 1600-7119 | E. buykorea@kotra.or.kr

Copyright © 2020 KOTRA & buyKOREA All rights reserved.

3. 상품 등록 프로세스 (4)

STEP 3 가격/결제/배송

가격 정보, 결제 정보, 배송 정보로 구성되어 있습니다.

- STEP 3는 바이어의 실질적 구매 행위와 직결되는 정보입니다.
 - ⊖ 가격 정보 : 최소거래수량, 구간별 가격
 - ⊖ 결제 정보 : 견적 요청 허용 여부, KOPS 결제 허용 여부, PayPal 결제 허용여부
 - ⊗ 배송 정보 : 선정 예정 지역, 배송 소요 예상 기간, 운송 방식, 운송 조건
- STEP 3까지의 모든 정보를 성실히 입력하여, 상품에 대한 이해는 물론, 구매로 이어지는 신뢰도를 향상 시킬 수 있습니다.

The screenshot shows the '상품등록' (Product Registration) page for a seller on the buyKOREA platform. The page is divided into three main sections: '가격 정보' (Price Information), '결제 정보' (Payment Information), and '배송 정보' (Delivery Information). The '가격 정보' section includes fields for '최소 거래 수량' (Minimum Order Quantity) and '가격' (Price) with options for '단위 선택' (Unit Selection) and 'USD' currency. The '결제 정보' section includes checkboxes for '견적 요청 허용 여부' (Allow Request for Quote), 'KOPS 결제 허용 여부' (Allow KOPS Payment), and 'PayPal 결제 허용 여부' (Allow PayPal Payment). The '배송 정보' section includes fields for '선정 예정 지역' (Selected Area), '배송 소요 예상 기간' (Estimated Delivery Period), and '운송 방식' (Shipping Method) with checkboxes for '해상' (Maritime), '항공' (Air), and '복합운송' (Multi Modal). At the bottom, there are buttons for '이전' (Previous) and '완료' (Complete). The footer contains the kotra logo, contact information, and copyright notice.

4. 상품 등록 화면 구성

상품 등록 화면은 크게 4개의 영역으로 구성됩니다.

⊖ 타이틀 영역

상품 등록 화면 타이틀을 표시하고, [상품 등록 매뉴얼]을 다운로드 할 수 있습니다.

⊖ 진행 단계 확인 영역

진행 단계를 시각적으로 표시하고, 이미 작성한 단계의 탭을 클릭하면 해당 단계로 이동할 수 있습니다.

⊗ 정보 입력 영역

단계 별 정보를 입력할 수 있습니다.

④ 기능 버튼 영역

이전 : 이전 단계로 이동할 수 있습니다.

저장 : 현재 단계까지 저장하고 상품 승인 요청을 진행합니다.

다음 : 다음 단계로 이동할 수 있습니다.

The screenshot shows the '상품등록' (Product Registration) interface. It is divided into four main sections indicated by numbered callouts:

- 1. Header:** Contains the title '상품등록' and a link to the '상품 등록 매뉴얼' (Product Registration Manual).
- 2. Progress Bar:** Shows the current stage '2 추가 정보' (2 Additional Information) among three steps: '1 기본 정보' (1 Basic Information), '2 추가 정보', and '3 가격/결제/배송' (3 Price/Payment/Delivery). A '상품 등록 완료' (Product Registration Complete) button is also present.
- 3. Main Form:** Divided into two parts:
 - 관련 자료 (Related Materials):** Includes fields for '인증' (Certification), 'HALAL', '특허' (Patent), '트레이드마크' (Trademark), 'FTA', '카탈로그' (Catalog), '매뉴얼' (Manual), and '기타' (Other). Each field has a dropdown for '권역 선택' (Region Selection) and '국가 선택' (Country Selection), followed by a '선택' (Select) button. There are also '불러오기' (Upload) and '삭제' (Delete) buttons for each category.
 - 부가 정보 (Additional Information):** Includes fields for '제조국가' (Country of Origin), '생산 Capacity' (Production Capacity), '수상경력' (Award History), '상품 개요' (Product Overview), and '이 상품을 판매중인 다른 온라인 사이트' (Other online sites selling this product). Each field has a dropdown for '국가 선택' (Country Selection) and '단위 선택' (Unit Selection). There are also 'URL 검증' (URL Verification) and '추가' (Add) buttons.
- 4. Footer:** Contains three buttons: '이전' (Previous), '저장' (Save), and '다음' (Next).

III 상품 등록 1단계

1. 기본 정보
2. 관련 동영상
3. 상품 이미지
4. 상품 상세 설명
5. 기능 버튼

1. 기본 정보 1) 상품명

상품명은 **필수 항목** 입니다.

상품의 특징을 표현하여 영문 80자 이내로 작성하세요.

상품명 * ⓘ

영문 80자 이내로 입력하세요.



상품명 * ⓘ

Fully hydraulic breaker

1. 기본 정보 2) 상품 노출 여부

상품 노출 여부는 **필수 항목**입니다.

상품 승인 완료 후 상품을 Buyer Site에 즉시 노출하고 싶다면 '**노출함**'으로 설정합니다.

상품노출여부 *

☐ 노출함

☐ 노출 안 함



상품노출여부 *

☒ 노출함

☐ 노출 안 함

1. 기본 정보 3) 카테고리

카테고리는 **필수 항목** 입니다.

정확한 카테고리 선택은 바이어가 상품을 검색하는데 도움이 됩니다.

카테고리 선택 팝업에서 카테고리를 선택하면 입력 영역에 자동으로 출력됩니다.

카테고리 * !

카테고리 검색 후 자동 입력됩니다.

카테고리 검색



Category Select

Apparel & Textiles	Baby Bathing	Baby Bathtubs & Bath Seats
Baby Toddler	Baby Clothing	Shower Visors
Beauty & Personal Care	Baby Gift Sets	
Business Services	Baby Health	
Chemicals & Rubber, Plastics	Baby Safety	
Computer Hardware & Software	Baby Supplies	
Construction & Equipments	Baby Toys & Activity Equipment	
Consumer Electronics	Baby Transport Accessories	
Electrical Equipment & Compoone	Baby Transport	

관심품목	주석	삭제
Baby Toddler > Baby Bathing > Shower Visors		X



카테고리 * !

Baby Toddler > Baby Bathing > Shower Visors

카테고리 검색

1. 기본 정보 4) HS Code (1)

HS Code는 **필수 항목** 입니다.

HS Code를 입력하는 방법은 아래와 같습니다.

1. 카테고리 선택으로 자동으로 입력됩니다.

카테고리 * !

카테고리 검색 후 자동 입력됩니다.

카테고리 검색

HS Code * !

숫자 6자리입니다.

HS Code 검색

Category Select

Search

Clear

Select

Apparel & Textiles

Baby Toddler

Beauty & Personal Care

Business Services

Chemicals & Rubber, Plastics

Computer Hardware & Software

Construction & Equipments

Consumer Electronics

Electrical Equipment & Components

Baby Bathing

Baby Clothing

Baby Gift Sets

Baby Health

Baby Safety

Baby Supplies

Baby Toys & Activity Equipment

Baby Transport Accessories

Baby Transport

Baby Bathtubs & Bath Seats

Shower Visors

관심품목

주석

삭제

Baby Toddler > Baby Bathing > Shower Visors

X

Apply

Close

카테고리 * !

Baby Toddler > Baby Bathing > Shower Visors

카테고리 검색

HS Code * !

123456

HS Code 검색

1. 기본 정보 4) HS Code (2)

HS Code는 **필수 항목** 입니다.

HS Code를 입력하는 방법은 아래와 같습니다.

2. HS Code 검색 후 선택하면 자동으로 입력 됩니다.

HS Code * !

숫자 6자리입니다.

HS Code 검색

Search HS Code

HS Code Navigation supported by Korea Customs Service

HS Code - Enter searching keywords or 4-digit HS code.

baby

Search

[Search results]

[Category] Electronics, Computers & Telecommunication > Measurement, Control & Analysis Instruments > Measuring Instruments

HS CODE [842310] Chapter 84 Nuclear reactors, boilers, machinery and mechanical appliances; parts thereof > Weighing machinery (excluding balances of a sensitivity of 5cg or better), including weight operated counting or checking machines; weighing machine weights of all kinds. > Personal weighing machines, including baby scales; household scales

[Category] Sports, Hobbies & Toys > Riding Toys > Riding Toys

HS CODE [871500] Chapter 87 Vehicles other than railway or tramway rolling-stock, and parts and accessories thereof > Baby carriages and parts thereof. > Baby carriages and parts thereof.

HS Code * !

642310

HS Code 검색

1. 기본 정보 4) HS Code (3)

HS Code는 **필수 항목** 입니다.

HS Code를 입력하는 방법은 아래와 같습니다.

3. 직접 입력할 수 있습니다.

The diagram illustrates the correct input method for the HS Code field. It shows two states of the input form:

- Top Form (Error State):** The input field contains the placeholder text "숫자 6자리입니다." (Number must be 6 digits). The label "HS Code * !" is on the left, and the "HS Code 검색" (Search HS Code) button is on the right.
- Bottom Form (Correct State):** The input field contains the value "123456". The label "HS Code * !" is on the left, and the "HS Code 검색" (Search HS Code) button is on the right.

A large black downward arrow indicates the transition from the error state to the correct state.

* HS Code 관련 문의 : 관세청(1577-8577)

* 검색된 관련 HS Code가 상이한 경우 직접 입력 가능합니다.

* 서비스(무형 상품)의 경우 HS Code를 특정할 수 없으므로 HS Code 미 조회 시 '000000'으로 입력하세요.

1. 기본 정보 5) Model No.

Model No.는 상품의 모델 넘버 또는 브랜드명, 대표 키워드를 영문 또는 숫자로만 작성하세요.

Model No. ⓘ



Model No. ⓘ

Baby Wash 0001

1. 기본 정보 6) 검색 키워드

검색 키워드는 **필수 항목**입니다.

상품 검색에 사용될 키워드는 5개까지 입력 할 수 있습니다.

한 칸에 한 단어 씩 입력하세요.

검색 키워드 * ⚠



검색 키워드 * ⚠




Baby

Baby body wash

Bath time

2. 관련 동영상

관련 동영상을 등록하면 상세 화면에서 상품 이미지 보다 우선해서 보여집니다.
유튜브, 웨이보의 동영상만 최대 2개까지 등록 가능합니다.

동영상 링크	<div>≡ 동영상 URL을 입력한 후 URL 검증 버튼을 클릭하세요.</div> <div>URL 검증</div> <div>삭제</div> <div>추가</div>
↓	
동영상 링크	<div>≡ http://www.youtube.com/watch?v=xXcnV2el6_Y</div> <div></div> <div>URL 검증</div> <div>삭제</div> <div>추가</div>
↓	
동영상 링크	<div>≡ http://www.youtube.com/watch?v=xXcnV2el6_Y</div> <div></div> <div>URL 검증</div> <div>삭제</div> <div>≡ http://www.youtube.com/watch?v=xXcnV2a7ie_Y</div> <div></div> <div>URL 검증</div> <div>삭제</div>

* 유튜브의 경우 영상 하단 [공유]버튼 내 짧은 URL을 입력하여야 합니다.

3. 상품 이미지 1) 규격

상품 이미지는 가로 세로 비율이 1:1인 **정사각형** 이미지가 기본입니다.

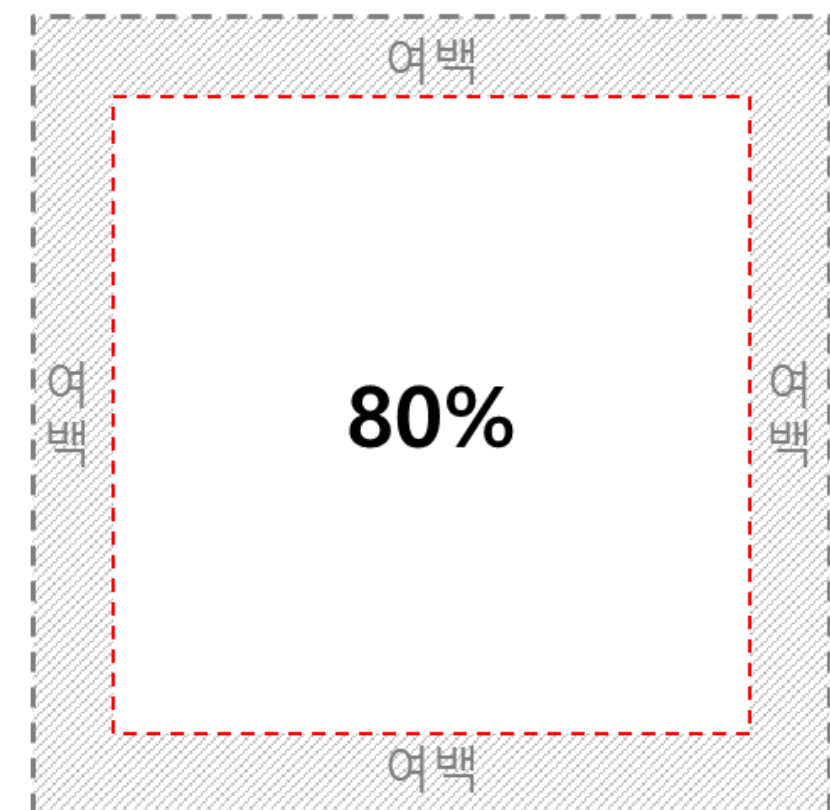
정사각형 이미지
필수

크기 1,400×1,400px
(1:1 비율)

용량 최대 3MB

형식 jpg 또는 png

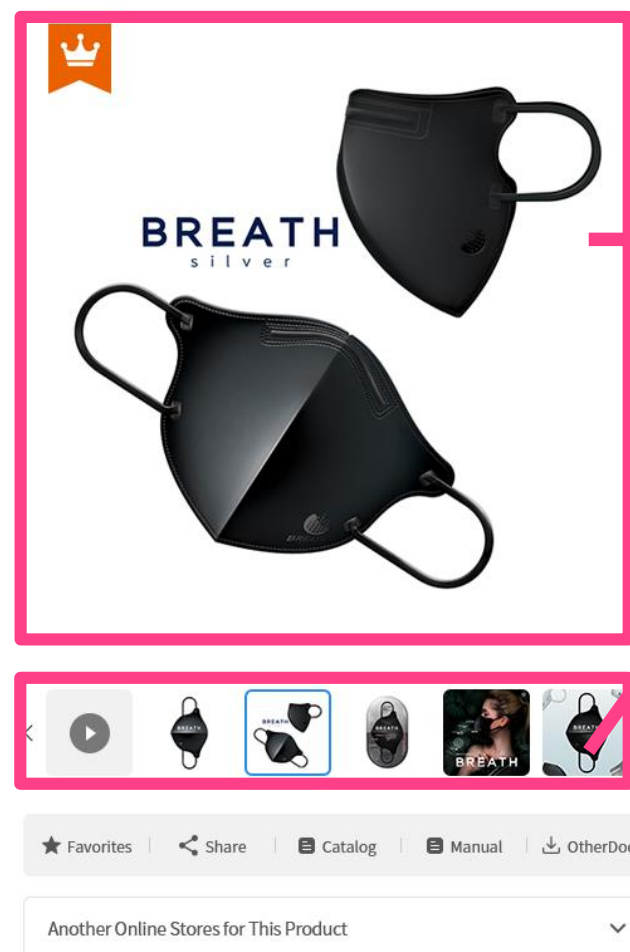
이미지 배율
흰 배경 사용시
권고



3. 상품 이미지 2) 구성

상품 이미지는 대표 이미지와 기타 이미지로 구성 됩니다.
상품을 대표하는 이미지 1장을 대표 이미지에, 그 외 추가할 상세 이미지는
기타 이미지에 등록합니다.

[Buyer Site에 노출]



[Seller Site에서 등록]

상품 이미지

* 내 상품이 잘 나오게 하고 싶다면 상품 이미지 등록 가이드를 꼭 확인하세요!

[이미지 등록 가이드](#)

대표 이미지 * ⚠

buyKOREA

파일을 불러오면 파일명이 자동으로 입력됩니다.

불러오기

* 1:1 비율 (1400×1400), 3MB 이하, jpg 또는 png 타입

모바일에서 제공될 설명을 50자 이내로 입력하세요.

기타 이미지 ⚠

≡

buyKOREA

파일을 불러오면 파일명이 자동으로 입력됩니다.

불러오기

삭제

* 1:1 비율 (1400×1400), 3MB 이하, jpg 또는 png 타입

모바일에서 제공될 설명을 50자 이내로 입력하세요.

추가


* e카탈로그 생성 시, 대표 이미지와 기타 이미지 1,2,3까지만 노출됩니다.

3. 상품 이미지 3) 대표 이미지

대표 이미지는 **필수 항목**입니다.

대표 이미지는 사이트 전반에 노출되며, 상품의 첫인상을 좌우하게 됩니다.

반드시 가이드를 준수하여 제작 및 등록하시기 바랍니다.

대표 이미지 * !	buyKOREA	파일을 불러오면 파일명이 자동으로 입력됩니다. * 1:1 비율 (1400×1400), 3MB 이하, jpg 또는 png 타입 모바일에서 제공될 설명을 50자 이내로 입력하세요.	불러오기
↓			
대표 이미지 * !		Main01.jpg * 1:1 비율 (1400×1400), 3MB 이하, jpg 또는 png 타입 100% fresh tomatoes aged 15 hours	불러오기

3. 상품 이미지 4) 기타 이미지

상품에 대한 이해와 사용에 도움이 되는 이미지를 기타 이미지로 등록하세요.
추가 버튼을 클릭하여 **최대 5개까지** 등록 가능합니다.

기타 이미지 !

☰

buyKOREA

파일을 불러오면 파일명이 자동으로 입력됩니다.

불러오기

삭제

* 1:1 비율 (1400×1400), 3MB 이하, jpg 또는 png 타입


모바일에서 제공될 설명을 50자 이내로 입력하세요.

추가

↓

기타 이미지 !

☰



Sub01.png


불러오기

삭제

* 1:1 비율 (1400×1400), 3MB 이하, jpg 또는 png 타입

Proper concentration

☰



Sub02.png


불러오기

삭제

* 1:1 비율 (1400×1400), 3MB 이하, jpg 또는 png 타입

It goes well with any dish.

☰



Sub03.png

불러오기

삭제

* 1:1 비율 (1400×1400), 3MB 이하, jpg 또는 png 타입

100% Korean tomatoes

추가

4. 상품 상세 설명 1) 작성 방법

상품에 대한 직접적이고 상세한 설명을 제공할 수 있습니다.
기업 정보나 판매하고 있는 다른 제품의 홍보 등과 같이
이 상품과 무관한 정보는 고객의 관심을 저해할 수 있으니 지양하시기 바랍니다.

The image displays two side-by-side screenshots of the '상품 상세 설명' (Product Detailed Description) editor, separated by a large black arrow pointing from left to right. Both screenshots show a rich text editor interface with a top toolbar containing icons for undo, redo, bold, italic, underline, link, unlink, text color, background color, bulleted list, numbered list, indent, outdent, and a '영문번역' (English Translation) button. The left screenshot shows the editor with a 'detailed description' placeholder text. The right screenshot shows the editor filled with the following content:

METONNE BASIC BABY TABLEWARE DRYING RACK (VINTAGE GREEN)

Color : Green
Material : Tray,Body,Bottle holder,Spoon holder-ABS / Lid-PP
Size : 382mm X 382mm X 255mm
Manufacturer : METONNE Co.,Ltd
Made in Korea

[Detail]

METONNE basic baby tableware drying rack allows you to neatly dry and stores the supplies you need to prepare baby food.
You can manage hygienic surroundings with automatic drain tray. With a lid, you can safely store dried dishes from dust.

- BPA Free
- All ages available
- Drying and storage of baby bottles and dishes
- Ample capacity
- Automatic drain tray
- easy cleaning
- Can be stored without worrying about dust
- Can also be used as a dishwasher
- Detachable lid

- * 상세 설명 및 포함된 이미지는 영문으로 작성하세요.
- * 영문이 작성된 후 제2외국어 및 국문 병기를 추가하실 수 있습니다.
- * 최소 5줄 이상은 작성하시기 바랍니다
- * 구글 엔진 등 검색에 최대한 노출될 수 있도록 이미지만으로 구성된 설명 보다는 텍스트를 필수적으로 입력 하는 것을 권장합니다.

4. 상품 상세 설명 2) 작성 사례 (1)

CASE1. 텍스트로 구성하는 경우

- 타이틀 글씨는 일반 내용의 글씨보다 크고 두껍게 표현해 보세요.
- 내용 중 분류가 필요한 항목에는 `-, ※, `등과 같은 특수기호나 불릿 등으로 구분하여 표기해 보세요.
- 강조하고 싶은 문장에는 색깔을 이용해 보세요.
- 내용을 모두 붙여 쓰지 마시고 위 아래 간격을 표현해 보세요.

Recycled PET /Polyester Staple Fiber

*Denier: 1.5D~25D (as per customer requirement)

*Length: 32mm~102mm

*Color: Black&White

[Company Introduction]

Our company is called HYUNSUNG CO., Ltd based in Daegu, South Korea.

We are the developers of various fiber materials such as Polyester Staple Fiber and Hollow Conjugated Fiber by using conjugate chips, PET pallet chips, and PET flakes through its latest facilities.

We currently manufacture and supply fibers to meet the needs of the customer in a wide range of fields including automobiles, textiles, furniture and interior design in Korea and abroad.

Our monthly production volume is more than 3,000t, and HYUNSUNG is one of the leaders in the domestic fiber industry. Since we operate an in-house quality research institute, it can produce more stable and improved quality fiber compared to the other companies. Also, products are produced with higher quality through the latest facility.

We can offer the best price with the best quality!

Specifications

Denier : 1.5D ~ 25D (as per customer requirement)

Length : 32mm ~ 102mm (as per customer requirement)

Packing : Standard 300Kg or on-demand

Pattern : Silicone, Non-siliconized

Grade : Virgin, Semi-Virgin, Super-A, Normal

Color : Black / White

Production Capacity : 3,000MT per month

MOQ : 24 tons/40FTHQ

Place of Origin : South Korea

Loading Port : Busan, South Korea

Incoterms : Negotiable

Payment : T/T or L/C at sight

Test Report : Available

Free Sample : Available

Factory Inspection : Available

METONNE BASIC BABY TABLEWARE DRYING RACK (VINTAGE GREEN)

Color : Green

Material : Tray,Body,Bottle holder,Spoon holder-ABS / Lid-PP

Size : 382mm X 382mm X 255mm

Manufacturer : METONNE Co.,Ltd

Made in Korea

[Detail]

METONNE basic baby tableware drying rack allows you to neatly dry and stores the supplies you need to prepare baby food.

You can manage hygienic surroundings with automatic drain tray. With a lid, you can safely store dried dishes from dust.


- BPA Free
- All ages available
- Drying and storage of baby bottles and dishes
- Ample capacity
- Automatic drain tray
- easy cleaning
- Can be stored without worrying about dust
- Can also be used as a dishwasher
- Detachable lid

4. 상품 상세 설명 2) 작성 사례 (2)

CASE2. 이미지로 구성하는 경우

- 이미 제작된 이미지 자료가 있다면 상세 설명에 활용해 보세요.
- 카탈로그의 내용 중, 상품의 스펙에 대한 내용을 옮겨 담아도 좋습니다.
- 단, 찌그러진 이미지, 저화질의 이미지, 복잡한 이미지는 상품에 대한 신뢰를 저해할 수 있으니 확인 후 사용하세요.

Body Fit Cooling Lotion
Refreshing Body Cooler



#OneDayFinishCoolingLotion #PerfectFit #MoistureSoothingLotion

POINT1
REFRESHING
Refreshing coolness on your fatigued body

POINT2
LINE-FIT
Customized cooler made for your specific line

POINT3
DAILY-LOTION
Finishing lotion for dry body

PRODUCT INFO

Light application on your body with refreshing cooling sensation
Refreshing body cooler
Menthol and camper provides a subtle cooling sensation on a heavy and fatigued body and delivers a refreshing effect.

Vitality aroma lotion that restores red and bumpy bodylines
Juniper and lemongrass leaf oil removes unnecessary impurities in the skin, restores your unique body line, and helps form firm skin.

Daily soothing lotion that removes heat and fills with moisture
A daily body lotion containing wine extract that soothes sensitive and dry skin while also supplying rich moisture to help make a moisturized body.

MAIN INGREDIENTS

Smooth and light body line,
Menthol
Menthol, which provides a refreshing cooling sensation on the skin, makes the body feel lighter, tightens loose skin, and creates a firm body line.

Camper	Lemongrass leaf oil	Wine extract
Increases skin vitality Tightening effect	Removes skin impurities Skin purification & tightening	Skin soothing Moisture supply

TEXTURE

Feel
The lightly absorbing, moisturizing cream texture immediately adheres onto the skin with a subtle cooling sensation and creates a light, yet smooth body.

Type
Soft and moisturizing cream type

HOW TO USE


Apply a moderate amount of the finishing lotion on the desired area and let absorb.

Beauty TIP

- Use with "Phymongse Liberty" to increase cooling synergy effects.
- Can be used as a soothing lotion for sunburns caused by scorching sunlight.
- Use after exercising to help relieve muscle tension.

A secret of BEBE CALIN's rapid skin absorption is volcano natural cave in Jeju!

Safe All-in-One Shampoo Available from Babies to Adults
BEBE CALIN BABY CARE
[BEBE CALIN Body Wash & Shampoo]



Juju Cosmetic Certification

Patented Fermentation Extracts

97% Plant-Derived Ingredients

Skin Irritation test completed

Six Parabens Free

Containing Juju Lava Seawater

Parents all over the world definitely try to protect their precious babies' skin.

Bebe Calin means, "cool and hug a baby." In French, it is clean cosmetics made by natural prescription with hearts of parents who want to protect their precious babies from external stimulation.

UNIQUE established -UNIQUE Fermentation Research Institute to research products for baby in a clean island, Jeju-do and launched a home-scenting spa care brand, BEBE CALIN, Jeju-do with parent's hearts. We make cosmetics with a belief that every child in the world is ours.

body wash & shampoo
Protect our babies' healthy and clean skin using BEBE CALIN's products now!

How should I care about my baby's sensitive skin?
Body wash is used everyday!
It might enter a baby's mouth while bathing!
Therefore, it will be safe if it contains essential ingredients!

CHECK! every ingredient contained in BEBE CALIN!
It is ok for babies who are sensitive on stimulation to use!
Feel safe because it received EWG green grade that is reliable to use! *EWG, paraben.

"Jeju Mangrove Snake Gourd" and "Jeju Tangerine Peel" do not give a stimulus to sensitive skin and form moist moisture barriers.

It contains Coco-Betaine derived from coconut oil. It stimulates babies' sensitive scalp and skin to the minimum and ensures a clear washing effect!

Every Ingredient of BEBE CALIN's Wash
Purified water, Coco-Betaine, Juju tangerine peel extracts, glycerin, 1,2-Hexanediol, decyl glucoside, Polycarbonyl-10, perfume, Sodium Cocoyl Glutamate, Sodium Chloride, Triethanolamine, EDTA, Sodium Citrate, Methylalcohol, Mangrove snake gourd Root Extracts, Arginine.

Six Free of BEBE CALIN!
Six Parabens Free!
"Take a look at safe and clean baby cosmetics completely excluding skin harmful ingredients!"

Methyl 4-hydroxybenzoate, Ethylparaben, Isopropylparaben, Propyl 4-hydroxybenzoate, Isobutylparaben


Skin Irritation Test Completed!
Research Agency - PKK Clinical Trial Research Institute
Duration : 2019.06.03-06.05
Research No. : PKK-19023-112R
Result : Proved two types of products from BEBE CALIN non-allergenic (unstimulated).

BEBE CALIN's Secret made in Clean Jeju!

Include 'Jeju Fermented Vinegar' from a clean area!

A secret of BEBE CALIN's rapid skin absorption is volcano natural cave in Jeju!

Super Dried Air Compressor



Model no. 3S-DAC90

Description	
1	Oil-less Air Compressor
2	Fin Coil type Air Cooler
3	Automatic Water Separator
4	Auto Drain-Bacteria Filter
5	Artificial Intelligent clean-air generator
6	Dual operation Air Drier
7	Pressure controller
8	Aluminum storage Tank


Our Process

```

    graph LR
      A[Air Compression] --> B[Air Cooling]
      B --> C[Automatic Water separation]
      C --> D[Removed Germ]
      D --> E[Aluminum Storage tank]
      E --> F[Dual operation Air drying]
      F --> B
  
```

3S Medical

Indirect Speaker Selector PS-9616i



Features

- Easy to operate speakers with each switch, a GROUP switch and a ALL switch
- Device to control speakers indirectly by combining a Matrix (PX-9600)
- Remote control terminals : ALL, Group1, Group2
- 16CH Speaker Selector : ALL, Group1, Group2, Channels 1~16
- Easy to identify selected speakers with LED indicator on each switch

Specification

- Output control
All / Group1,2 / Individual 16
- LED for Display status
16 CH
- Power Source
DC 24V
- Weight
1.2Kg
- Dimensions
482(W) × 44(H) × 280(D)mm

4. 상품 상세 설명 2) 작성 사례 (3)

CASE3. 이미지+텍스트로 구성하는 경우

- 상품을 상세히 설명하는데 도움이 되는 이미지와 텍스트를 함께 표현해 보세요.
- 텍스트 표현 시의 유의사항을 고려하면 더욱 효과적으로 작성하실 수 있습니다.



Foam Hand Wash
#Hand wash #washing #life #soap #hygiene #rich bubbles #variety

Characteristic
-Triclosan, paraben, EDAT, triethanolamine, no additives
-Can be used from children to adults
-Foam type pump type can be used smoothly
-Skin irritation test, 99.9% antibacterial test completed

How to use
-Press the pump of the hand wash container to use it.
-Hand wash refill is used.

Configuration
-250ml, 500ml: Container type
-200ml, 400ml: Pouch type (for refill)

All ingredients
-Purified water, glycerin, sodium cocoyl alanate, cocamidopropyl



Play-oriented Phonics English Learning
Hand Phonics!

Learning with blocks, Phonics APP + cellphone cradle

Making many kinds of words, 12 Wooden Blocks

Hand Phonics's mascot, Kevin & Winnie

[Product Information]

Hand Phonics Blocks product is formulated:

- Using only high quality ingredients
- Safe use for children
- Variety of vocabularies to make blocks
- Interesting and convenient learning with App

Product Name : Hand Phonics Blocks
Target Age : 3+
Ingredients : Blocks
Components

- 12 Wooden blocks(Alphabet A-Z)
- Hand Phonics App(Phonics Learning, English Animation, Chant, Word Learning)
- Cellphone cradles

Company : ChungChyDotCom Co.,LTD
Manufacturing Country: China



Tower Type

Tower type as known as a parking tower is designed to operate by moving the lift(cage) vertically up and down in a limited area arranged in several levels. It is suitable for middle/ large scale buildings and building only for parking. It is divided into middle entrance and lower entrance type according to entrance location and Stand-alone & Built-in type according to the installation location.



Superiority of TOWER TYPE

- Fast entry & retrieval due to application of High-speed vector-control elevating system
- The height per a floor is 1.61m, space efficiency is very high.
- It is equipped with double and triple safety device, so its safety is excellent.
- Front entry and retrieval with built-in turn table, so entry and retrieval are very comfortable.
- low noise and vibration design gives comfortable and best parking.
- As it is integrated and managed through computer, so you can see the situation of management at a look and operation is very easy.

AJ Dongyang Menics Factory	https://youtu.be/AUcMYojdZNw
Tower type	https://youtu.be/n4jm_I2PVi4
Cart type	https://youtu.be/FZ6k4qZXkrc
Multi-layer Circulation type	https://youtu.be/5mHFNXsrjNE
Rotary type	https://youtu.be/RjXJzzH_5pE
Project Reference 1. Colombia (Tower type)	https://youtu.be/T-9QFAjxmWE
Project Reference 2. Colombia (Cart type)	https://youtu.be/uZP4WZEoZ-k
Project Reference 3. Thailand (Cart type)	https://youtu.be/JvpDC2a5S_ac
Project Reference 4. Korea (Cart type)	https://youtu.be/Fy_CqH0X0Fw

5. 기능 버튼

1단계의 기능 버튼은 다음과 같습니다.

- ⊖ 저장 : 1단계까지 저장하고 상품 승인 요청을 진행합니다.
- ⊖ 다음 : 다음 단계로 이동할 수 있습니다.

* 저장 후 닫기 이후에도 수정 및 다음 단계 추가 입력이 가능합니다.

* 상품승인은 평균 2~3일 소요됩니다. (근무일 기준)

buyKOREA | For Seller

바잉오버를 검색하세요.

My Page Log Out

Business Event Industrial Expo Trade Shows Support

Home > MybuyKOREA > 내상품관리 > 상품등록

My buyKOREA

내상품관리
My상품
상품등록
내거래관리
내신청사입관리
내정보관리

상품등록

상품 등록 메뉴얼

1 기본 정보 2 추가 정보 3 가격/결제/배송 상품 등록 완료

기본정보

상품명 * ① 영문 80자 이내로 입력하세요.

상품노출여부 * ☐ 노출할 ☐ 노출 안 함

카테고리 * ① 카테고리 검색 후 자동 입력됩니다. 카테고리 검색

HS Code * ① 숫자 6자리입니다. HS Code 검색

Model No. ①

검색 키워드 * ①

관련 동영상 ① * 유튜브, 웨이보의 URL만 가능합니다.

동영상 링크 URL 검증

상품 이미지 * ① * 내 상품이 잘 나오게 하고 싶다면 상품 이미지 등록 가이드를 꼭 확인하세요! 이미지 등록 가이드

대표 이미지 * ①

기타 이미지 ①

상품 상세 설명 ① * 좋은 예시 따라하기! 상세설명 작성 사례

영문번역

상세 설명

1 2

저장 다음

buyKOREA란? | 이용약관 | buyKOREA 특별약관 | 개인정보처리방침

f t in

Family Site

kotra Korea Trade-Investment Promotion Agency

(06792) 서울시 서초구 현릉로 13 | T. 1600-7119 | E. buykorea@kotra.or.kr

Copyright © 2020 KOTRA & buyKOREA All rights reserved.

상품 등록 2단계

1. 관련 자료
2. 추가 정보
3. 기능 버튼

1. 관련 정보 1) 인증

상품과 관련한 국제 인증 정보가 있다면, 권역과 국가에 따른 인증을 선택한 후 인증서 파일을 함께 첨부하세요.

인증은 여러 건 등록이 가능합니다.

*** 첨부 가능 파일 : jpg, jpeg, gif, png, bmp**

인증 선택	권역 선택	국가 선택	선택
인증 선택	권역 선택	국가 선택	선택
↓			
인증 선택	Latin America	Saint Vincent and the Crenadines	인증 선택
인증 선택	ANZEx	Certification_Saint Vincent and the Crenadines_ANZEx.png	불러오기 삭제
인증 선택	Australia	Certification_Australia_as.png	불러오기 삭제
인증 선택	China	Certification_China_ccs.png	불러오기 삭제

*** 여러 건 등록 시 아이콘 버튼을 클릭한 채 상하로 끌어서 이동하면 노출 순서를 조정할 수 있습니다.**

인증 선택	권역 선택	국가 선택	선택
인증 선택	Latin America	Saint Vincent and the Crenadines	기타

*** 인증 선택 항목에서 기타를 선택하면 직접 인증명을 입력하여 등록하실 수 있습니다.**

1. 관련 정보 2) HALAL

상품과 관련된 HALAL 인증이 있다면, 권역과 국가를 선택하여 등록합니다.
HALAL은 여러 건 등록이 가능합니다.

The screenshot displays the HALAL registration process. At the top, there is a header bar with the text 'HALAL ⓘ' and three dropdown menus: '권역 선택' (Region Selection), '국가 선택' (Country Selection), and '선택' (Select). Below this, a large black arrow points down to a second form. This second form also has a 'HALAL ⓘ' header and two dropdown menus: 'Latin America' and 'Saint Vincent and the Grenadines', followed by a '선택' button. Below the dropdowns, there is a list of three registered items, each with a menu icon (three horizontal lines) on the left and a '삭제' (Delete) button on the right. The items are 'Saint Vincent and the Grenadines', 'Greece', and 'France'. The menu icons for all three items are highlighted with a red rectangular box.

* 여러 건 등록 시 아이콘 버튼을 클릭한 채 상하로 끌어서 이동하면 노출 순서를 조정할 수 있습니다.

1. 관련 정보 3) 특허

상품과 관련된 특허가 있다면, 특허명을 입력한 후 관련 파일을 함께 첨부하세요.
특허는 여러 건 등록이 가능합니다.

특허 !	≡ 특허명을 입력하세요.	파일을 불러오면 파일명이 자동으로 입력됩니다.	불러오기	삭제
	추가			

↓

특허 !	≡ 특허명	파일명.png	불러오기	삭제
	≡ 특허명	파일명.png	불러오기	삭제
	≡ 특허명	파일명.png	불러오기	삭제
	추가			

* 여러 건 등록 시 아이콘 버튼을 클릭한 채 상하로 끌어서 이동하면 노출 순서를 조정할 수 있습니다.

1. 관련 정보 4) 트레이드마크

상품과 관련된 트레이드마크가 있다면, 트레이드마크명을 입력한 후 관련 파일을 함께 첨부하세요.

트레이드마크는 여러 건 등록이 가능합니다.

The screenshot illustrates the trade mark registration process. It shows a transition from a single input field to a list of three entries. A large black arrow points from the top interface to the bottom interface.

Top Interface:

- Header: 트레이드마크 ⓘ
- Input field: 트레이드마크명을 입력하세요.
- Placeholder text: 파일을 불러오면 파일명이 자동으로 입력됩니다.
- Buttons: 불러오기, 삭제, 추가

Bottom Interface:

- Header: 트레이드마크 ⓘ
- List of three entries, each with a menu icon (three horizontal lines) on the left, a text input field, a file input field, and buttons for 불러오기, 삭제, and 추가.
- Each entry's text input field contains '트레이드마크명' and its file input field contains '파일명.png'.

* 여러 건 등록 시 아이콘 버튼을 클릭한 채 상하로 끌어서 이동하면 노출 순서를 조정할 수 있습니다.

1. 관련 정보 5) FTA

상품과 관련한 FTA 정보가 있다면, 권역과 국가를 선택한 후 관련 파일을 함께 첨부하세요.

FTA는 여러 건 등록이 가능합니다.

The screenshot displays the FTA registration process. At the top, there is a header bar with 'FTA ⓘ', a '권역 선택' (Region Selection) dropdown menu, a '국가 선택' (Country Selection) dropdown menu, and a '선택' (Select) button. Below this, a large black arrow points down to a detailed view of the FTA registration form. This form includes a 'FTA ⓘ' label, a 'Latin America' dropdown menu, a 'Saint Vincent and the Grenadines' dropdown menu, and a '선택' (Select) button. Below these are three rows of FTA entries, each with a menu icon (three horizontal lines) in a pink box, a country name, a file name, and two buttons: '불러오기' (Download) and '삭제' (Delete). The entries are for ANZEx, Australia, and China.

FTA ⓘ	권역 선택	국가 선택	선택		
	Latin America	Saint Vincent and the Grenadines	선택		
FTA ⓘ	≡	ANZEx	FTA_Saint Vincent and the Grenadines.png	불러오기	삭제
	≡	Australia	FTA_Australia.png	불러오기	삭제
	≡	China	FTA_China.png	불러오기	삭제

* 여러 건 등록 시 아이콘 버튼을 클릭한 채 상하로 끌어서 이동하면 노출 순서를 조정할 수 있습니다.

1. 관련 정보 6) 카탈로그, 매뉴얼, 기타

상품과 관련한 카탈로그, 매뉴얼, 기타 참고 자료가 있다면, 관련 파일을 첨부하세요.
항목별로 여러 건 등록이 가능합니다.

카탈로그	<div><div>≡</div><div>파일을 불러오면 파일명이 자동으로 입력됩니다.</div></div>	<div>불러오기</div>	<div>삭제</div> <div>추가</div>
매뉴얼	<div><div>≡</div><div>파일을 불러오면 파일명이 자동으로 입력됩니다.</div></div>	<div>불러오기</div>	<div>삭제</div> <div>추가</div>
기타 ⓘ	<div><div>≡</div><div>파일을 불러오면 파일명이 자동으로 입력됩니다.</div></div>	<div>불러오기</div>	<div>삭제</div> <div>추가</div>

2. 부가 정보 1) 제조 국가

이 상품의 제조 국가를 5개까지 선택할 수 있습니다.

제조국가 ①	국가 선택 ▼	국가 선택 ▼	국가 선택 ▼
	국가 선택 ▼	국가 선택 ▼	

2. 부가 정보 2) 생산 Capacity

이 상품을 생산할 수 있는 능력 정보입니다.
선택한 기간동안 생산 가능한 수량과 단위를 입력하세요.

생산 Capacity ⓘ

생산 수량을 숫자로 입력하세요.

단위 선택 ▼

기간 선택 ▼

↓

생산 Capacity ⓘ

100

Tons (tons) ▼

주 (WEEK) ▼

생산 Capacity ⓘ

1,000,000

사용자 설정 ▼

기간 선택 ▼

* 단위 선택 항목에서 사용자 설정을 선택하면 직접 단위를 입력하여 등록하실 수 있습니다.

2. 부가 정보 3) 수상경력

이 상품에 해당하는 수상 경력을 모두 선택하세요.

수상경력 ①	<input type="checkbox"/> IF	<input type="checkbox"/> reddot	<input type="checkbox"/> IDEA	<input type="checkbox"/> GOOD DESIGN
	<input type="checkbox"/> INDEX	<input type="checkbox"/> ISO9001	<input type="checkbox"/> WA	<input type="checkbox"/> AA
	<input type="checkbox"/> PIN UP	<input type="checkbox"/> iEco	<input type="checkbox"/> ISO22000	<input type="checkbox"/> ISO14001

↓

수상경력 ①	<input type="checkbox"/> IF	<input checked="" type="checkbox"/> reddot	<input type="checkbox"/> IDEA	<input type="checkbox"/> GOOD DESIGN
	<input type="checkbox"/> INDEX	<input type="checkbox"/> ISO9001	<input type="checkbox"/> WA	<input type="checkbox"/> AA
	<input checked="" type="checkbox"/> PIN UP	<input checked="" type="checkbox"/> iEco	<input type="checkbox"/> ISO22000	<input type="checkbox"/> ISO14001

2. 부가 정보 4) 상품 개요

상품을 표현하는 짧은 요약문을 작성해보세요.
고객이 상품 상세 설명까지 모두 읽지 않아도 상품에 대해 간략히 이해할 수 있습니다.

상품 개요 ⓘ

↓

상품 개요 ⓘ

Hypoallergenic Keratin Care by the finer creamy foam.
Deep Cleansing Removes fine dust.
Excess sebum, blackhead pore clean.

1:22

FOAM CLEANSING

FOAM CLEANSING

Model Nm SKIN

M.O.Q 100 EA

Payment Card

Certification

Awards

Video

Product Description Company Information

Hypoallergenic Keratin Care by the finer creamy foam.
Deep Cleansing Removes fine dust.
Excess sebum, blackhead pore clean.

Inquiry Now

Product Description Company Information

Hypoallergenic Keratin Care by the finer creamy foam.
Deep Cleansing Removes fine dust.
Excess sebum, blackhead pore clean.

Inquiry Now

* buyKOREA 모바일 사이트에서의 상품 설명 부분에도 노출 됩니다.

2. 부가 정보 5) 이 상품을 판매중인 다른 온라인 사이트 kotra | buyKOREA

Alibaba, amazon, 자사쇼핑몰 등의 다른 온라인 사이트에서 이 상품을 판매 중이라면 상품구매 페이지 주소를 등록할 수 있습니다.

이 상품을 판매중인 다른 온라인 사이트 ⓘ	☰	스토어 이름을 입력하세요.	URL은 상품상세경로까지 포함하여 입력하세요.	URL 검증	삭제
					추가

↓

이 상품을 판매중인 다른 온라인 사이트 ⓘ	☰	alibaba	http://Alibaba.com/d/shofiheshfljlj/ksfoiehpj	URL 검증	삭제
	☰	스토어 이름을 입력하세요.	URL은 상품상세경로까지 포함하여 입력하세요.	URL 검증	추가

3. 기능 버튼

2단계의 기능 버튼은 다음과 같습니다.

- ⊖ 이전 : 1단계로 이동할 수 있습니다.
- ⊖ 저장 : 2단계까지 저장하고 상품 승인 요청을 진행합니다.
- ⊗ 다음 : 다음 단계로 이동할 수 있습니다.

* 저장 후 닫기 이후에도 수정 및 다음 단계 추가 입력이 가능합니다.

* 상품승인은 평균 2~3일 소요됩니다. (근무일 기준)

buyKOREA | For Seller

바잉오퍼를 검색하세요.

My Page | Log Out

Business Event | Industrial Expo | Trade Shows | Support

Home > My buyKOREA > 내상품관리 > 상품등록

상품등록

상품 등록 메뉴얼

1 기본 정보 | 2 추가 정보 | 3 가격/결제/배송 | 상품 등록 완료

관련 자료

인증 ① | 권역 선택 | 국가 선택 | 인증 선택 | 선택

HALAL ① | 권역 선택 | 국가 선택 | 선택

특허 ① | 특허명을 입력하세요. | 파일을 불러오면 파일명이 자동으로 입력됩니다. | 불러오기 | 삭제 | 추가

트레이드마크 ① | 트레이드마크명을 입력하세요. | 파일을 불러오면 파일명이 자동으로 입력됩니다. | 불러오기 | 삭제 | 추가

FTA ① | 권역 선택 | 국가 선택 | 선택

카탈로그 | 파일을 불러오면 파일명이 자동으로 입력됩니다. | 불러오기 | 삭제 | 추가

매뉴얼 | 파일을 불러오면 파일명이 자동으로 입력됩니다. | 불러오기 | 삭제 | 추가

기타 ① | 파일을 불러오면 파일명이 자동으로 입력됩니다. | 불러오기 | 삭제 | 추가

부가 정보

제조국가 ① | 국가 선택 | 국가 선택 | 국가 선택 | 국가 선택

생산 Capacity ① | 생산 수량을 숫자로 입력하세요. | 단위 선택 | 기간 선택

수상경력 ① | IF | INDEX | PIN UP | redden | ISO9001 | ieco | IDEA | WA | ISO22000 | GOOD DESIGN | AA | ISO14001

상품 개요 ① | 영문 00자까지 입력 가능합니다.

이 상품을 판매중인 다른 온라인 사이트 ① | 스토어 이름을 입력하세요. | URL은 상품상세경로까지 포함하여 입력하세요. | URL 검증 | 삭제 | 추가

1 | 2 | 3

이전 | 저장 | 다음

buyKOREA란? | 이용약관 | buyKOREA 특별약관 | 개인정보처리방침

Family Site

kotra | Korea Trade-Investment Promotion Agency

(06792) 서울시 서초구 원로로 13 | T. 1600-7119 | E. buykorea@kotra.or.kr

Copyright © 2020 KOTRA & buyKOREA All rights reserved.

IV 상품 등록 3단계

1. 가격 정보
2. 결제 정보
3. 배송 정보
4. 기능 버튼

1. 가격 정보 1) 최소거래수량

거래가 가능한 최소 수량 정보를 등록하세요.

거래 수량을 입력한 후 거래 단위를 선택합니다.

최소거래수량 노출여부를 노출함으로 선택한 경우라면 필수 입력 조건이 됩니다.

최소 거래 수량 노출 여부	<input type="radio"/> 노출함 <input checked="" type="radio"/> 노출 안 함
최소 거래 수량 *	<input type="text" value="수량을 숫자로 입력하세요."/> <input type="text" value="단위 선택"/>

최소 거래 수량 노출 여부	<input checked="" type="radio"/> 노출함 <input type="radio"/> 노출 안 함
최소 거래 수량 *	<input type="text" value="100"/> <input type="text" value="Tones (tones)"/>

최소 거래 수량 노출 여부	<input checked="" type="radio"/> 노출함 <input type="radio"/> 노출 안 함
최소 거래 수량 *	<input type="text" value="100"/> <div><input type="text" value="사용자 설정"/> <input type="text"/></div>

* 단위 선택 항목에서 기타를 선택하면 단위를 직접 입력하여 등록하실 수 있습니다.

1. 가격 정보 2) 구간 별 단가

판매 수량의 구간에 따른 단가 정보를 등록하세요.

판매 수량 구간, 단위, 단가를 입력합니다.

가격노출여부를 노출함으로 선택한 경우라면 필수 입력 조건이 됩니다.

구간 별 단가는 5개까지 등록이 가능 합니다.

가격 노출 여부	<input type="radio"/> 노출함 <input checked="" type="radio"/> 노출 안 함					
구간 별 단가 * !	1	~	단위 선택		USD	삭제
	추가					

↓

가격 노출 여부	<input checked="" type="radio"/> 노출함 <input type="radio"/> 노출 안 함						
구간 별 단가 * !	1	~	1,000,000	Twenty-Foot Container (TEU)	16	USD	삭제
	1,000,001	~	숫자	Twenty-Foot Container (TEU)	숫자	USD	삭제
추가							

* 구간 별 단가의 단위는 맨 첫번째 단가 등록 시 설정 할 수 있습니다.

가격 노출 여부	<input checked="" type="radio"/> 노출함 <input type="radio"/> 노출 안 함							
구간 별 단가 * !	1	~	숫자	사용자 설정		숫자	USD	삭제
	추가							

* 단위 선택 항목에서 기타를 선택하면 단위를 직접 입력하여 등록하실 수 있습니다.

2. 결제 정보

- 1) 견적 요청 허용 여부 : 바이어가 귀사에 견적을 요청할 수 있도록 허용합니다.
- 2) KOPS 결제 허용 여부 : 바이어가 KOPS 결제를 사용 할 수 있도록 허용합니다.
- 3) PayPal 결제 허용 여부 : 바이어가 PayPal 결제를 사용할 수 있도록 허용합니다.

견적 요청 허용 여부 ⓘ	<input type="radio"/> 허용함 <input type="radio"/> 허용 안 함	
KOPS 결제 허용 여부	<input type="radio"/> 허용함 <input type="radio"/> 허용 안 함	자세히 알아보기 >
PayPal 결제 허용 여부	<input type="radio"/> 허용함 <input type="radio"/> 허용 안 함	자세히 알아보기 >

3. 배송 정보 1) 선적 예정 지역

상품을 선적할 국가 및 지역 정보를 등록하세요.
선적 예정 지역은 여러 곳을 등록할 수 있습니다.

선적 예정 지역 ①	국가 선택 ▼	도시 선택 ▼	삭제
			추가

↓

선적 예정 지역 ①	Saint Vincent and the Crenadines ▼	Rio de janeiro ▼	삭제
	Austria ▼	Vienna ▼	삭제
	France ▼	Paris ▼	삭제
			추가

3. 배송 정보 2) 배송 소요 예상 기간

상품 배송에 소요되는 예상 기간은 최소 기간과 최대 기간을 고려하여 등록하세요.

배송 소요 예상 기간 ⓘ 최소(숫자) ~ 최대(숫자) Days



배송 소요 예상 기간 ⓘ 5 ~ 15 Days

3. 배송 정보 3) 운송 방식

가능한 운송방식을 모두 선택하실 수 있습니다.

운송 방식 ⓘ

☐

해상(Maritime Transport)

☐

항공(Air Transportation)

☐

복합운송(Multi Modal)



운송 방식 ⓘ

☒

해상(Maritime Transport)

☒

항공(Air Transportation)

☐

복합운송(Multi Modal)

3. 배송 정보 4) 운송 조건

해당되는 운송조건을 모두 선택하실 수 있습니다.

운송 조건 ⓘ	<input type="checkbox"/> EXW <input type="checkbox"/> DPU <input type="checkbox"/> FOB	<input type="checkbox"/> FCA <input type="checkbox"/> DAP <input type="checkbox"/> CFR	<input type="checkbox"/> CPT <input type="checkbox"/> DDP <input type="checkbox"/> CIF	<input type="checkbox"/> CIP <input type="checkbox"/> FAS
---------	----------------------------------------------------------------------------------------------	----------------------------------------------------------------------------------------------	----------------------------------------------------------------------------------------------	--------------------------------------------------------------

↓

운송 조건 ⓘ	<input checked="" type="checkbox"/> EXW <input type="checkbox"/> DPU <input type="checkbox"/> FOB	<input checked="" type="checkbox"/> FCA <input checked="" type="checkbox"/> DAP <input type="checkbox"/> CFR	<input type="checkbox"/> CPT <input type="checkbox"/> DDP <input type="checkbox"/> CIF	<input type="checkbox"/> CIP <input type="checkbox"/> FAS
---------	---------------------------------------------------------------------------------------------------------	--------------------------------------------------------------------------------------------------------------------	----------------------------------------------------------------------------------------------	--------------------------------------------------------------

4. 기능 버튼


3단계의 기능 버튼은 다음과 같습니다.

- ⊖ 이전 : 2단계로 이동할 수 있습니다.
- ⊖ 완료 : 상품 등록 작성을 완료하고 상품 승인 요청을 진행합니다.

* 저장 후 닫기 이후에도 수정 및 다음 단계 추가 입력이 가능합니다.

* 상품승인은 평균 2~3일 소요됩니다. (근무일 기준)

The screenshot shows the '상품등록' (Product Registration) page on the buyKOREA website. The page is divided into three main sections: '기본 정보' (Basic Information), '추가 정보' (Additional Information), and '가격/결제/배송' (Price/Payment/Shipping). The '가격/결제/배송' section is currently active, showing options for shipping and payment. At the bottom of the page, there are two buttons: '이전' (Previous) and '완료' (Complete). The '완료' button is highlighted with a red circle and a red box, indicating it is the next step in the process.

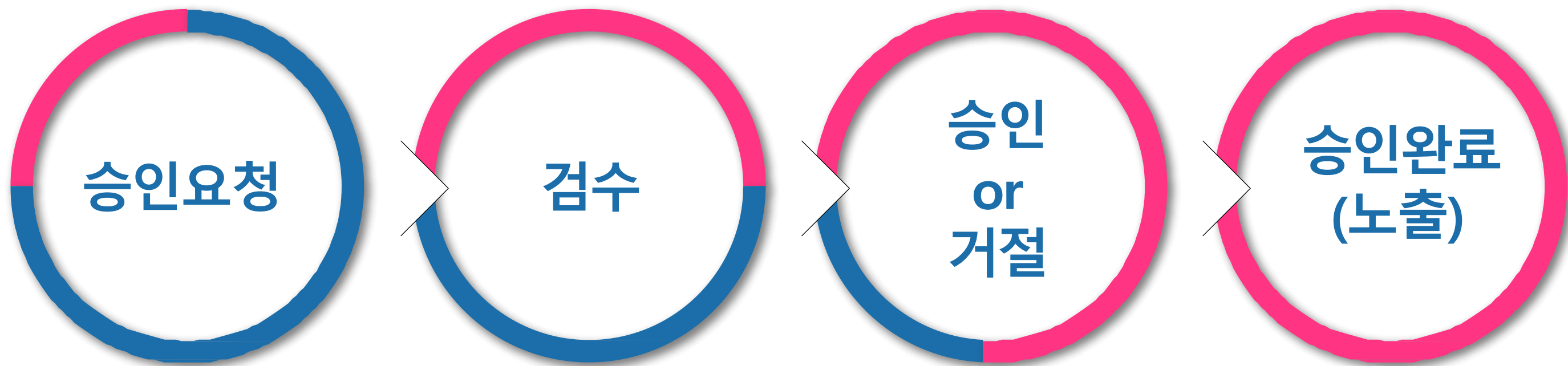


상품 검수 및 결과

1. 상품 검수 프로세스
2. 검수 결과 확인 및 대응

1. 상품 검수 프로세스

상품을 등록하면 상품 승인 요청 및 검수를 거쳐 승인 여부가 결정됩니다.



- * 승인거절인 경우, KOTRA 가입 시 입력한 이메일과 상품 상세 페이지에서 거절사유를 확인할 수 있습니다.
- * 승인완료된 상품은 바이코리아 바이어 사이트(www.buykorea.org)에서 확인할 수 있습니다.
단, 상품 노출 여부가 노출함 으로 설정되어 있어야 합니다.
- * 검수는 평균 2~3일 소요됩니다. (근무일 기준)

2. 검수 결과 확인 및 대응 1) 검수 결과 확인

상품 검수 결과는 아래의 경로로 확인할 수 있습니다.

My buyKOREA 클릭 ▶ 내상품관리 클릭 ▶ My상품에서 승인 결과 확인

My buyKOREA

내상품관리 ^

My상품

상품등록

내거래관리 v

내신청사업관리 v

내정보관리 v

My 상품

※ 등록된 상품은 관리자 승인을 통해 바이어에게 노출되며, 계정당 50개 상품까지 등록이 가능합니다.

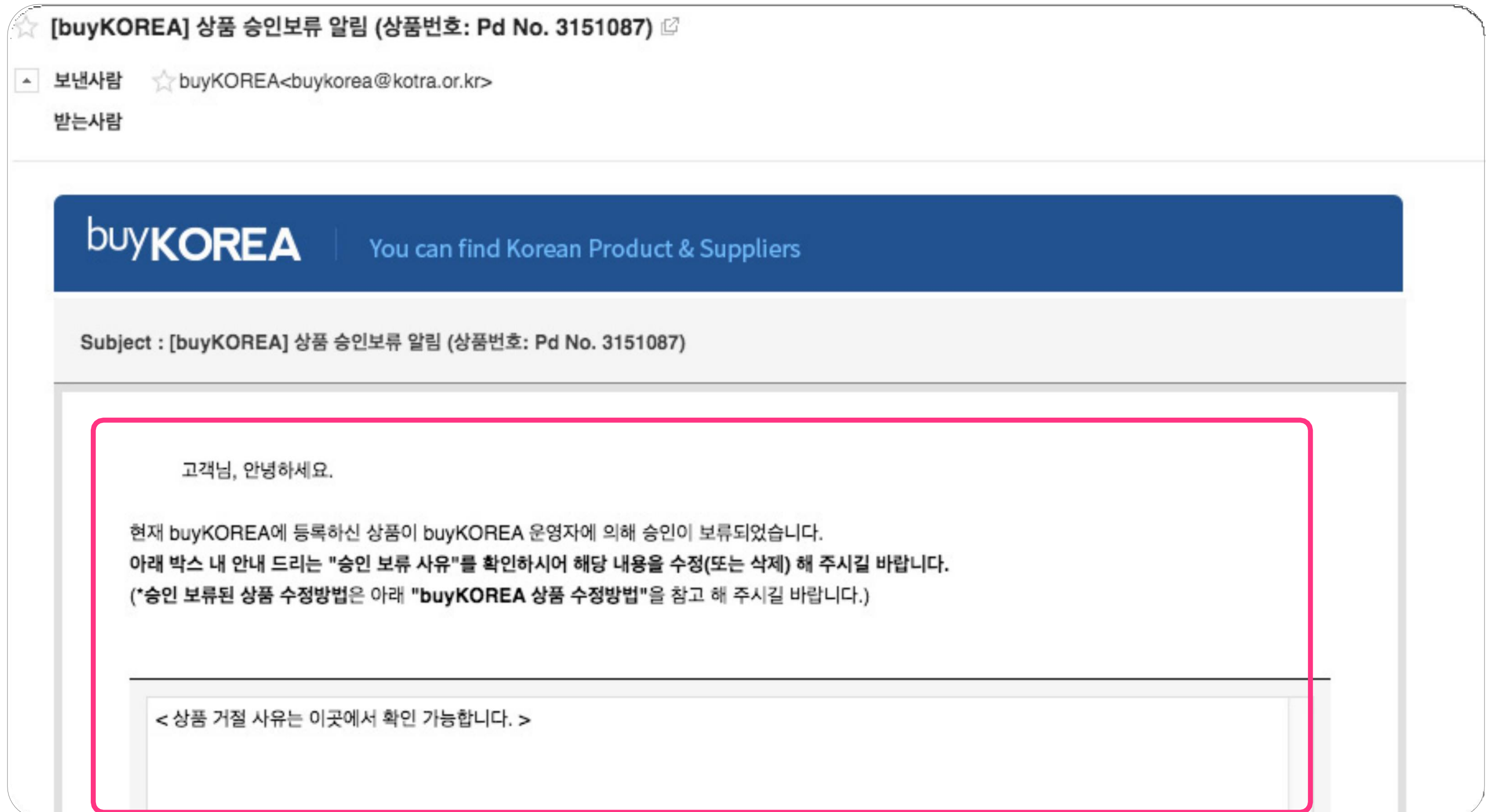
~ 2019-09-19 승인상태 선택 ▼

번호	PID	목록이미지	상품명/목록글	업데이트	받은 인콰이어리	승인상태	노출여부
<input type="checkbox"/>	6	3130068	buyKOREA 01	2019-09-19	0	승인거절	Y
<input type="checkbox"/>	5	3130893	buyKOREA 01	2019-09-19	0	승인	Y
<input type="checkbox"/>	4	3151087	buyKOREA 01	2019-09-19	0	승인전	Y
<input type="checkbox"/>	3	3133240	buyKOREA 01	2019-09-18	0	승인	Y
<input type="checkbox"/>	2	3130542	buyKOREA 01	2019-09-09	0	승인전	Y
<input type="checkbox"/>	1	3130428	buyKOREA 01	2019-08-23	0	승인전	Y

2. 검수 결과 확인 및 대응 2) 승인 거절 통보 (1)

상품 검수 결과 **승인 거절인 경우**

KOTRA 가입 시 입력한 이메일로 승인거절 사유가 발송 됩니다.



2. 검수 결과 확인 및 대응 2) 승인 거절 통보 (2)

상품 검수 결과 승인 거절인 경우

상품 상세/수정 화면의 상태 영역에서 거절 사유를 확인할 수 있습니다.

My buyKOREA

내상품관리 ^

My상품

상품등록

내거래관리 v

내신청사업관리 v

내정보관리 v

상품 상세 / 수정

PID	3023123	업데이트일	2020-07-20
상태	승인 거절 상품 상세 설명을 보다 상세히 작성해 주시기 바랍니다. 상품 상세 설명을 보다 상세히 작성해 주시기 바랍니다. 상품 상세 설명을 보다 상세히 작성해 주시기 바랍니다.		

기본 정보

추가 정보

가격/결제/배송

FAQ

기본정보

상품명 * !	Clean Mask (White)			
상품노출여부 *	<input checked="" type="radio"/> 노출함 <input type="radio"/> 노출 안 함			
카테고리 * !	Beauty & Personal Care > Cosmetics > Other Skin Care			카테고리 검색
HS Code * !	123456			HS Code 검색
Model No. !	KF94			
검색 키워드 * !	Mask	Large	Kids	

2. 검수 결과 확인 및 대응 3) 조회 및 수정 (1)

상품 정보의 상세 조회 및 수정은 아래의 경로로 확인할 수 있습니다.

My buyKOREA 클릭 ▶ 내상품관리 클릭 ▶ My상품 클릭 ▶ 수정할 상품명 클릭

My buyKOREA

내상품관리 ^

My상품

상품등록

내거래관리 v

내신청사업관리 v

내정보관리 v

My 상품

※ 등록된 상품은 관리자 승인을 통해 바이어에게 노출되며, 계정당 50개 상품까지 등록이 가능합니다.

~ 2019-09-19 승인상태 선택 ▼ 상품명을 입력해주세요.

번호	PID	목록이미지	상품명/목록글	업데이트	받은 인콰이어리	승인상태	노출여부
<input type="checkbox"/>	6	3130068	buyKOREA 01	2019-09-19	0	승인거절	Y
<input type="checkbox"/>	5	3130893	buyKOREA 01	2019-09-19	0	승인전	Y
<input type="checkbox"/>	4	3151087	buyKOREA 01	2019-09-19	0	승인전	Y
<input type="checkbox"/>	3	3133240	buyKOREA 01	2019-09-18	0	승인전	Y
<input type="checkbox"/>	2	3130542	buyKOREA 01	2019-09-09	0	승인전	Y
<input type="checkbox"/>	1	3130428	buyKOREA 01	2019-08-23	0	승인전	Y

2. 검수 결과 확인 및 대응 3) 조회 및 수정 (2)

상품 정보의 상세 조회 및 수정 화면은 아래와 같습니다.
등록 시 단계가 탭형태로 구성되어 단계 별로 수정할 수 있습니다.

My buyKOREA

내상품관리 ^

My상품

상품등록

내거래관리 v

내신청사업관리 v

내정보관리 v

상품 상세 / 수정

PID	3023123	업데이트일	2020-07-20
상태	승인		

기본 정보

추가 정보

가격/결제/배송

기본정보

상품명 * !	Clean Mask (White)
상품노출여부 *	<input checked="" type="radio"/> 노출함 <input type="radio"/> 노출 안 함

중략

나가기

취소

저장

2. 검수 결과 확인 및 대응 4) 상품 관리

내 상품 목록에서 상품을 노출 정지 하거나 삭제할 수 있습니다.

My buyKOREA 클릭 ▶ 내상품관리 클릭 ▶ My상품 클릭
▶ ⊖해당 상품 박스 체크 ▶ 해당 상품 ⊖노출정지 클릭 또는 ⊗해당 상품 삭제 클릭

My buyKOREA

내상품관리

My상품

상품등록

내거래관리

내신청사업관리

내정보관리

My 상품

※ 등록된 상품은 관리자 승인을 통해 바이어에게 노출되며, 계정당 50개 상품까지 등록이 가능합니다.

~ 2019-09-19 승인상태 선택 상품명을 입력해주세요.

번호	PID	목록이미지	상품명/목록글	업데이트	받은 인콰이어리	승인상태	노출여부
<input type="checkbox"/>	6	3130068	buyKOREA 01	2019-09-19	0	승인거절	Y
<input type="checkbox"/>	5	3130893	buyKOREA 01	2019-09-19	0	승인전	Y
<input type="checkbox"/>	4	3151087	buyKOREA 01	2019-09-19	0	승인전	Y
<input type="checkbox"/>	3	3133240	buyKOREA 01	2019-09-18	0	승인전	Y
<input type="checkbox"/>	2	3130542	buyKOREA 01	2019-09-09	0	승인전	Y
<input type="checkbox"/>	1	3130428	buyKOREA 01	2019-08-23	0	승인전	Y

End of Document

buyKOREA | kotra